Le magazine de l'ASSOCIATION DES SOCIETES D'ASSURANCES DU CAMEROUN

ASAC

Assurances & Sécurité

N° 029 Nov. 2014



Les états statistiques de l'ASAC en 2013

41,1 milliards de sinistres payés

Portrait

Honorable Zacharia AWANGA

Sénateur, DG de SAMARITAN Insurance Inc.

ZENITHE INSURANCE

Compagnie d'Assurance et de Réassurance

Entreprise Certifiée Multisites

ISO 9001 - 2008

ASAC

40 ANS/YEARS

Solidarité et Responsabilité.

Avec la Carte Biométrique de Santé, nous célébrons le Quarantenaire de l'ASAC dans l'innovation.

Best Quality

quand nous assurons nous assumons

Rest assured you are insured

Le sésame de la santé

Vivez Zen

NOTRE RESEAU : Proximité et qualité de service

BUREAUX DIRECTS

COASTAL REGION

GRASSFIELDS REGION

FOREST REGION

SAHEL REGION

AGENTS GENERAUX

Agent Général FOKO

Agent Général ADUTONG

Agent Général MADONE

PROGRES ASSURANCES

LA CENTRALE ASSURANCES Sarl

DIRECTION GENERALE/Headquarters : Rue Koumassi - Bali Douala

Service Clients/ Customer Service : 94 30 82 32 • www.zenitheinsurance.com

Sommaire

5 Editorial

- Micro assurance : piste de croissance

7 Actualité

- Règlement N°1 de la 76ème session ordinaire de la CRCA à Cotonou
- Règlement N°2 de la 76ème session ordinaire de la CRCA à Cotonou
- Conséquences de la revalorisation du SMIG sur les sinistres automobile
- Communiqué final Conseil des Ministres en Charge des Assurances dans la zone CIMA à Paris

13 Dossier

- Les états statistiques de l'ASAC en 2013

62 Evènement

- Les leçons de la Microinsurance Learning Sessions

64 Portrait

- Honorable Zacharia AWANGA
  Sénateur, Directeur Général de SAMARITAN Insurance Inc

ASAC

BP. 1136 Douala, Cameroun • Tél./Fax : 33 42 06 68
E-mail : asac_douala@yahoo.fr
Site web : www.asac-cameroon.org

Directeur de Publication
Raphaël FUTE

Coordination
Ferdinand MENG

Administration
Georges MANDENG LIKENG

Comité éditorial
Commission communication de l'ASAC

Rédacteur en Chef
Valère Francis BALIABA

Ont collaboré à ce Numéro
Georges MANDENG L.

Valère Francis BALIABA

Denis Désiré OMGBA
LEMB Aaron

Joseph NDI LOTIN

Réalisation
Impact Média & Services
99 98 43 03

Plus de soucis pour l'hospitalisation de mes proches et moi

grâce à mon assurance

Beneficial

Santé Famille

Beneficial Santé Famille est la réponse à vos besoins d'une couverture médicale adaptée à tous vos budgets

C'est un contrat d'assurance limité aux hospitalisations et à la chirurgie garantissant à l'assuré, le remboursement ou la prise en charge des prestations suivantes:

- Frais de consultations et visites médicales en hospitalisation ;
- Frais pharmaceutiques en hospitalisation ;
- Frais d'analyses biologiques en hospitalisation ;
- Frais des actes de spécialité en hospitalisation ;
- Frais d'hospitalisation ;
- Frais de radiologie en hospitalisation ;

Ce produit est disponible dans toutes les agences, les bureaux directs et au siège de Beneficial General Insurance.

Immeuble Beneficial, Boulevard de la Liberté
Tél. : (237) 33 42 23 07 / 08 - Fax : (237) 33 42 23 07
E-mail : beneficial@groupbeneficial.com
Website : www.groupbeneficial.com

Beneficial
GENERAL INSURANCE

édito

Micro assurance : piste de croissance

Raphaël FUTE
Président de l'ASAC

Comme de tradition, cette nouvelle édition de votre magazine du mois de novembre est consacrée à la publication et à l'analyse des états statistiques du marché camerounais de l'assurance, pour l'exercice 2013.
A l'issue de l'Assemblée Générale Ordinaire que l'ASAC a consacrée le 23 octobre dernier à cet important sujet, nous pouvons dire que l'ensemble du secteur des assurances au Cameroun a réalisé, en 2013, un chiffre d'affaires de 160,8 milliards de francs CFA, en progression de 6,8 % par rapport à l'année précédente. Au cours des trois derniers exercices, de 2011 à 2013, ce chiffre d'affaires aura connu une croissance totale de 14%. Pendant ce temps, les assureurs ont payé des sinistres pour un montant cumulé de 162, 2 milliards de francs CFA, donc 41,1 milliard sur le seul exercice 2013. Ces quelques chiffres illustrent, si besoin était à la fois le dynamisme du secteur, et le respect des engagements pris par l'ensemble de la profession.

Nous reviendrons un peu plus loin sur l'état de santé de notre marché, le temps pour nous d'évoquer deux événements majeurs qui se sont déroulés au Cameroun.
Tout d'abord, la célébration des 40 ans de l'ASAC, dont les lampions s'éteignent progressivement. La rédaction de « Assurances & sécurité » consacrera très prochainement un numéro spécial pour vous faire revivre les temps forts et les coulisses de cette manifestation.
Bien avant, la CIMA a organisé avec des partenaires de référence mondiale au Cameroun, du 08 au 10 septembre 2014, la Microinsurance Learning Sessions sur le thème « Protéger les Petits Travailleurs ». Occasion pour les assureurs d'explorer les possibilités de développement et de croissance de cette branche spécifique, qui s'adresse à la couche majoritaire des populations africaines, qui constitue une mutualité potentielle digne d'intérêt. Les quelques exemples de réussite dans ce domaine, doivent leur boom essentiellement à la téléphonie mobile comme canal de distribution et au marketing par le social. Un environnement qui fait de la Micro assurance, l'avenir de notre secteur et une sérieuse piste de croissance à relever pour notre marché.
Si en 2013 le taux de croissance de l'économie nationale était évalué à 4,9%, des projections fiables le situent entre 2014 et 2017 aux environs de 5,6%. Dans cette perspective donc, Il revient aux acteurs du marché camerounais des assurances, pour s'inscrire durablement dans une dynamique de croissance, de mettre un point d'honneur à rester vigilant sur la mise en œuvre de l'assainissement par l'article 13 nouveau du Code des assurances CIMA, de veiller à ce que le volet Assurance soit intégré en amont lors des négociations des projets structurants, et ne pas laisser prospérer l'aberration qui consiste de manière récurrente, à ce que les assureurs, pourtant investisseurs institutionnels, soient les grands oubliés dans les comités de réflexion ou de réalisation des grands risques.
Mais déjà, il serait bienvenue que l'Etat procède à l'apurement de ses arriérés qui d'après le communiqué final du Conseil des ministres en charge des assurances des pays membres de la CIMA réunis le 02 octobre 2014 à Paris, confirme qu'ils deviendront à l'échéance du 31 décembre 2014, des non valeurs dans les bilans des sociétés d'assurances. Un écueil à éviter.

SAAR ASSURANCES
WORLD CLASS AFRICAN INSURANCE

La saar un
réservoir
de sécurité
assurance auto
confiance mutuelle
sécurité sérénité
simplicité assistance
reponses personalisées
un groupe en pleine expansion
riche de 20 années au
service de la sécurité
des hommes et des biens

notre mission : la vie en toute quiétude

Saar

Compagnie d'assurances dommages régie par le code CIMA
Société anonyme au capital de 3 milliards F CFA
Siége social : BP 11834 Yaoundé Tél : (237 22 22 31 39 Fax: 22 22 31 37
Direction Générale : BP 1011 Douala Tél : +237 33 43 17 60 Fax: 33 43 09 79
www.saar-assurances.com

CIMA

CONFERENCE INTERAFRICAINE
DES MARCHES D'ASSURANCES

COMMISSION REGIONALE DE
CONTROLE DES ASSURANCES

CIRCULAIRE N° 001/CIMA/CRCA/PDT/2014

RELATIVE AUX SANCTIONS DES SOCIETES D'ASSURANCES COLLABORANT AVEC DES PERSONNES NON HABILITEES A PRESENTER DES OPERATIONS D'ASSURANCES

La Commission Régionale de Contrôle des Assurances (CRCA), réunie à sa 76ème session ordinaire tenue à Cotonou (République du Bénin) du 21 au 26 juillet 2014, a constaté que des sociétés d'assurances collaborent avec des intermédiaires d'assurances non habilités à présenter des opérations d'assurances.

Elle rappelle aux sociétés d'assurances qu'il est formellement interdit de collaborer avec toute personne non habilitée à présenter des opérations d'assurances. Les personnes habilitées sont énumérées aux articles 501 et suivants du code des assurances.

Elle rappelle enfin, que toute société d'assurances qui ne respecterait pas les dispositions réglementaires en la matière est passible des sanctions prévues par les articles 312 et 545 du code des assurances.

Fait à Cotonou le 26 juillet 2014

Le Président de la Commission

Commission Régionale de Contrôle des Assurances — La Présidente de la C.R.C.A — CIMA

Gnagne BEDI

B.P. 2750 - LIBREVILLE REPUBLIQUE GABONAISE TEL. : (241) 01 44 37 79 - FAX : (241) 01 73 42 88
E-mail : cima@cima-afrique.org - Site web : www.cima-afrique.org

C I M A

CONFERENCE INTERAFRICAINE
DES MARCHES D'ASSURANCES

COMMISSION REGIONALE DE
CONTROLE DES ASSURANCES

CIRCULAIRE N° - - - - 002 /C/CIMA/CRCA/PDT/2014

RELATIVE A L'INDICATION DU TAUX GARANTI DES CONTRATS D'ASSURANCE VIE

La Commission Régionale de Contrôle des Assurances (CRCA) réunie à Cotonou (République du Bénin) lors de sa 76ème session ordinaire du 21 au 26 juillet 2014, constate qu'à l'occasion des contrôles des compagnies d'assurances et d'examen de dossiers, il a été établi que les conditions générales ou particulières de certains contrats d'assurance-vie comportent une indication trompeuse du taux minimum garanti.

Ces contrats indiquent un taux garanti et stipulent que l'épargne gérée fait l'objet d'un prélèvement annuel, par exemple 0,5 % ou 1 %. L'immense majorité des assurés ne comprend pas que le « taux garanti » annoncé est en réalité brut des prélèvements sur épargne. Par exemple, la double stipulation d'un taux garanti de 3 % et d'un prélèvement annuel de 1 % est équivalente à la stipulation unique d'un taux garanti de 1,97 % (= 1,03*0,99 – 1). De même, la double stipulation d'un taux garanti de 3,5 % et d'un prélèvement annuel de 0,5 %, est équivalente à la stipulation unique d'un taux garanti de 2,98 % (= 1,035*0,995 - 1).

La double indication d'un taux brut et d'un taux de prélèvement est donc trompeuse. Elle n'est d'ailleurs justifiée par aucune raison technique, puisqu'un taux net équivalent peut toujours être indiqué. Cette indication double à la place de l'indication d'un taux unique freine la compréhension par le public du fonctionnement de l'assurance-vie, et détourne en définitive le public de l'assurance.

En conséquence, la Commission adopte les dispositions suivantes :

Article 1 : L'indication sur tous documents, prospectus, circulaires d'un taux garanti non net est prohibée.

B.P. 2750 - LIBREVILLE REPUBLIQUE GABONAISE TEL. : (241) 01 44 37 79 - FAX : (241) 01 73 42 80
E-mail : cima@cima-afrique.org - Site web : www.cima-afrique.org

CONFERENCE INTERAFRICAINE DES MARCHES D'ASSURANCES

Article 2 : Lorsqu'un contrat d'assurance-vie mentionne un taux garanti, ce taux est net de tous prélèvements. Le taux net garanti est indiqué en %, avec au moins deux (02) décimales après la virgule si celles-ci diffèrent de zéro ; tout arrondi se fait par valeur inférieure.

Article 3 : Les entreprises ont jusqu'au 31 décembre 2014 pour conformer les conditions générales et particulières de leurs nouveaux contrats à la présente circulaire.

dispositions réglementaires en la matière est passible des sanctions prévues par les articles 312 et 545 du code des assurances.

Fait à Cotonou le 26 juillet 2014

Le Président de la Commission

Commission Régionale de Contrôle des Assurances – Conférence Interafricaine des Marchés d'Assurances – Le Président de la C.R.C.A – CIMA

Gnagne BEDI

B.P. 2750 - LIBREVILLE REPUBLIQUE GABONAISE TEL. : (241) 01 44 37 79 - FAX : (241) 01 73 42 88
E-mail : cima@cima-afrique.org - Site web : www.cima-afrique.org

DERNIERE HEURE

Au moment où nous allons sous presse, la 77ème session ordinaire de la Commission Régionale de Contrôle des Assurances (CRCA) est en train de se clôturer à Lomé au Togo (les principales résolutions seront publiées dans notre prochaine édition). La ville de Douala au Cameroun abritera la 78ème session en Décembre prochain.

C I M A

CONFERENCE INTERAFRICAINE DES MARCHES D'ASSURANCES

CONSEIL DES MINISTRES

COMMUNIQUE FINAL

PARIS (République Française), le 02 octobre 2014

Les ministres en charge du secteur des assurances des pays membres de la CIMA se sont réunis le 02 octobre 2014 à Paris (République française), sous la présidence de **Monsieur Gilles BAILLET**, Ministres des Finances de la République du Niger.

Après avoir adopté l'ordre du jour de leurs travaux, les ministres ont approuvé le compte rendu de leur précédent conseil tenu le 03 avril 2014 à Malabo (République de Guinée Equatoriale).

Les ministres ont ensuite pris connaissance du rapport d'exécution du budget au titre de l'exercice 2013 et du rapport du commissaire aux comptes. Ils ont donné quitus au Secrétaire Général de la CIMA au titre de sa gestion pour l'exercice 2013.

Le Conseil des ministres a pris acte des rapports du Secrétaire Général de la CIMA sur les activités du Secrétariat Général et sur celles de la Commission Régionale de Contrôle des Assurances (CRCA) pour la période allant du 1er janvier au 15 septembre 2014.

Les ministres ont adopté les textes modifiant les statuts des personnels de la CIMA et de l'Institut International des Assurances (IIA) ainsi que les statuts de la CRCA.

Ils ont adopté le budget de la Conférence Interafricaine des Marchés d'Assurances (CIMA) et celui de l'Institut International des Assurances (IIA) de Yaoundé au titre de l'exercice 2015.

Examinant la demande d'interprétation de l'article 308 formulée par les autorités camerounaises, le Conseil a retenu l'interprétation suivante proposée par le Comité des Experts : «les risques liés aux plateformes pétrolières installées en mer (Offshore) sont classés dans la branche 6 de la nomenclature des risques prévue à l'article 328 du code des assurances ».

Relativement à l'augmentation du SMIG dans certains Etats membres et aux modalités de sa prise en compte dans l'évaluation du préjudice corporel résultant des accidents de la circulation routière, les ministres ont confirmé leur décision prise en octobre 2009, à savoir que le nouveau SMIG doit être pris en compte dans l'évaluation et le règlement de tous les sinistres qui, à la date d'effet du nouveau SMIG, n'ont pas fait l'objet d'une décision de justice définitive ou d'une

B.P. 2750 LIBREVILLE REPUBLIQUE GABONAISE TEL. : (241) 44 37 79 - FAX : (241) 73 42 88
E-mail : cima@cima-afrique.org - Site web : www.cima-afrique.org

CONFERENCE INTERAFRICAINE DES MARCHES D'ASSURANCES

transaction entre les parties.

Concernant l'apurement des arriérés de primes dans les bilans des sociétés d'assurances, les ministres ont instruit les organes de la CIMA de veiller à l'application stricte de la circulaire n°00003/CIMA/CRCA/PDT/du 22 juillet 2011 fixant le délai d'apurement des anciens arriérés de primes au 31 décembre 2014.

Tenant compte de la situation socio-politique que traverse la République centrafricaine, le Conseil des ministres a décidé d'accorder aux sociétés d'assurances de ce pays une prorogation d'un an du délai de trois ans prévu par la circulaire précitée.

Informés du projet d'assistance technique que l'Agence Française de Développement (AFD) est disposée à apporter au Secrétariat Général de la CIMA et à la Fédération des Sociétés d'Assurances de droit National Africaines (FANAF) en vue de la création d'un contexte incitatif pour le développement de la microassurance, les ministres ont marqué leur accord sur la poursuite des discussions avec l'AFD.

Abordant la question de l'adhésion des Etats membres à l'Institution African Risk Capacity (ARC), notamment de sa filiale dénommée African Risk Capacity Insurance Company (ARC IC) Ltd, les ministres ont préconisé une démarche commune qui tienne compte des textes réglementaires de la CIMA.

Concernant la construction des sièges de la CIMA et de l'Institut International des assurances (IIA), les ministres ont pris acte des activités réalisées et ont donné mandat à leur Président pour accomplir les diligences nécessaires à la poursuite des travaux.

Enfin, les ministres ont procédé à la nomination de certaines personnalités au sein des organes de la CIMA.

Au terme de leurs travaux, les ministres ont exprimé leur gratitude aux autorités françaises pour toutes les facilités mises à la disposition de leurs délégations respectives à l'occasion de cette réunion.

Pour le Conseil des Ministres
Le Président de séance

Gilles BAILLET

Conséquences de la revalorisation du SMIG sur les indemnités des sinistres automobiles

Par décret n° 2014/2217/PM du 24 juillet 2014, le Premier Ministre, chef du gouvernement a fixé à 36 270 FCFA, le montant du SMIG mensuel au Cameroun. Nous nous sommes réjouis de ce relèvement tant attendu du pouvoir d'achat qui était auparavant de 28 216 FCFA, soit une augmentation mécanique de 28%.

Par un règlement n°0002/CIMA du 3 avril 2014, le Conseil des Ministres en charge du secteur des assurances des pays de la zone CIMA modifie certaines dispositions du Code des assurances relatives à l'indemnisation des victimes d'accidents de la circulation. La conjugaison des deux modifications importantes a un impact lourd de conséquence sur les résultats futurs des assureurs automobile. En effet les principaux chefs de préjudices prévus aux articles 258 à 266 du Code des assurances sont réglés, faute de connaissance du salaire ou du revenu de la victime sur la base du SMIG.

Mécaniquement, on pourrait estimer que la hausse est de 28%, mais en attendant que les actuaires nous fixent avec exactitude, dans la pratique, nous constatons à titre d'exemple, que les frais funéraires augmentent de 157%, le préjudice économique des ayants droit de 68%, et le préjudice moral de 71%. Les indemnités des blessés subissent aussi de fortes aggravations. Certains observateurs, plus ou moins avertis estiment que la situation est bonne, avec un S/P du marché de l'assurance automobile qui renverrait à leurs études la Banque Mondiale et le FMI sur l'importance de la sinistralité au Cameroun. L'état des lieux, en ce qui concerne les véhicules de transport publics de voyageurs est plutôt inquiétant et il est absolument de nécessité vitale que les assureurs automobile revoient leur tarif en responsabilité civile qui date de 1994. Une augmentation.

LEMB AARON

sales u consulting

3 fois + de bien-être familial

Pack "AGC Famille"

Souscrivez une assurance AGC auto + une assurance AGC habitation et profitez d'une assurance AGC responsabilité civile chef de famille

AGC Assurances
GENERALES DU CAMEROUN

Le gage de votre Sécurité

www.agc-assurances.com

Les états statistiques de l'ASAC en 2013

Georges MANDENG LIKENG
Secrétaire Général de l'ASAC

Introduction Générale

Malgré un contexte international difficile marqué notamment par la baisse des cours des matières premières et la dégradation des termes de l'échange, l'activité économique nationale est restée soutenue. La demande intérieure s'est maintenue en hausse, induite par la poursuite des grands projets d'infrastructure et par des actions de relance de la production dans plusieurs branches marchandes.

La croissance du PIB en 2013 était de 4,9%, principalement tirée, d'une part par la contribution du secteur tertiaire (47,8% du PIB) en lien avec la bonne tenue des activités dans les branches des transports, des télécommunications, du commerce et de l'hôtellerie, d'autre part par le regain de certaines branches du secteur secondaire avec le dynamisme du sous-secteur des bâtiments et travaux publics, et les activités extractives.

Sur le plan budgétaire, l'exercice 2013 s'est caractérisé par la mise en place du premier budget programme qui, globalement, permet d'aligner les ressources publiques sur les priorités nationales, conformément à une directive CEMAC relative aux lois de finances. Il remplace le budget de moyens. Selon les estimations à fin décembre 2013, on note une contreperformance des recettes du fait de la baisse des taxes sur les biens et services, et un dérapage sur certaines dépenses, notamment en raison des subventions à la consommation des carburants.

Au niveau de la politique monétaire définie par la Banque des Etats de l'Afrique Centrale (BEAC) dont le Cameroun est membre, elle connait aujourd'hui une phase d'expansion après une période de restriction il y a quelques années. Il en a résulté une hausse des crédits à l'économie (crédit intérieur) de 30% entre 2011 et 2013, qui bénéficient au secteur privé (14%) en lien avec le financement des grands projets structurants.

Dans ce contexte de politique expansionniste, l'inflation en moyenne annuelle, fortement corrélée avec le prix des denrées alimentaires, a atteint 2,5% en 2013, en dessous du seuil de convergence communautaire de 3%.

Concernant les échanges extérieurs, malgré la persistance du déficit du solde des transactions courantes, entretenus par ceux des balances des biens, des services et des revenus, le solde global de la balance des paiements en 2013 resterait positif selon les estimations. Cette performance

résulterait notamment du regain de la production pétrolière et des exportations des autres principaux produits.
A propos de la dette publique, le gouvernement a poursuivi en 2013 sa recherche de financement par endettement pour soutenir son vaste programme de grands projets structurants, visant à maintenir l'économie sur un trend de croissance. Cependant, il faut noter que depuis l'annulation de la dette du pays dans le cadre de l'initiative PPTE en 2006, le risque de surendettement du Cameroun est resté faible, avec un ratio de la dette publique sur PIB de 20,1% en 2013, à comparer avec le seuil critique de 70% arrêté dans la sous-région CEMAC.
S'agissant de la gouvernance, malgré les actions de réformes entreprises, le climat des affaires continue d'être peu propice, comme en atteste la régression du pays dans le classement de l'édition 2014 du rapport de la Banque mondiale, Doing Business par rapport à l'édition 2013.
Enfin, au plan politique, il convient de signaler la tenue des élections couplées (municipales et législatives) qui conforte la stabilité socio-politique dans un contexte de crise régionale, politique et sécuritaire.
(*) : Les données chiffrées sont tirées du rapport sur les perspectives économiques de l'Afrique 2014 (statistiques cumulées BAD, Centre de Développement OCDE et CEA) et des statistiques de l'Institut National de la Statistique (INS).
NB : La compagnie SAMARITAN n'a pas transmis ses états financiers et comptables de l'exercice 2013 au Secrétariat Général de l'ASAC ses données de l'exercice 2012 ont été reconduites.
Le secteur a enregistré une production globale de F CFA 160,8 milliards, en hausse de 6,8% par rapport à l'année 2012 qui présentait F CFA 150,3 milliards.
La répartition par branche met largement en évidence les assurances de dommages qui représentent 74,5% du marché, en hausse par rapport à l'année dernière (73,4%).
Le secteur totalise 1348 emplois directs dont 351 Cadres, 591 Agents de maîtrise et 406 Agents d'exécution.

ASSURANCES DOMMAGES

I- LA PRODUCTION

En assurances dommages, on constate en 2013 une croissance de (8,3%) du chiffre d'affaires à 119,7 milliards F.CFA, qui affichait 110,5 milliards F.CFA l'année dernière.
L'examen de la production par branche révèle ce qui suit :

a) Les Accidents Corporels et la Maladie

Cette branche qui a un poids relatif sur le marché de 24,7% a généré 29,6 milliards F.CFA en 2013, en hausse de 6,1% par rapport à l'année antérieure (28 milliards F.CFA).

b) L'Automobile

Son activité a enregistré un chiffre d'affaires en 2013 de 39,8 milliards F.CFA, contre 34,1 milliards F.CFA au cours de l'année 2012, soit une hausse de 16,8%.
Cette branche continue toujours d'occuper une place prépondérante puisqu'elle assure 33,3% de la production totale IARDT.
Il convient de noter que des cinq (05) compagnies qui viennent en tête de cette branche, la compagnie leader est la SAAR, avec FCFA 7,3 milliards, soit une part de marché égale à 18,4%. Elle est suivit par la GMC (FCFA 5,8 milliards), ACTIVA (FCFA 3,4 milliards), AXA (FCFA 3,3 milliards) et Allianz (FCFA 3,3 milliards).
Par ailleurs, les compagnies qui, d'une année à une autre, tirent la croissance vers le haut sont par ordre décroissant : NSIA (52,4%), GMC (46,1%), SAAR (40,4%), SAHAM (33,5%) et AXA (24,2%). Des explications tirées des compagnies sur cette croissance, on retient que la bonne stratégie managériale, et l'effort marketing déployés sur le terrain permettent d'acquérir d'autres contrats.
L'Incendie et les Autres Dommages aux Biens
La production ici se chiffre à 13,7 milliards F.CFA en 2013, soit une hausse de 6,1% par rapport à l'année précédente où elle était de 12,9 milliards F.CFA.
La branche Incendie alimente 11,5% du chiffre d'affaires IARDT.

c) La Responsabilité Civile Générale

Le chiffre d'affaires de la RC s'est élevé en 2012 à 4,1 milliards F.CFA pour passer l'année suivante à 3,4 milliards F.CFA, soit une chute de 14,2%. Elle représente 2,9% de la production totale IARDT.

d) Les Transports

En hausse de 0,4% de l'année 2012 à 2013, cette branche qui contribue au chiffre d'affaires global de la branche IARDT à hauteur de 20,2% a vu sa production passer de 24,1 milliards F.CFA à 24,2 milliards F.CFA.
Toutefois, cette croissance masque des disparités suivant les trois sous branches qui la composent :
La sous branche Transports Aériens a régressé de 9,6%, passant d'un montant de 2,9 milliards F.CFA à

2,6 milliards F.CFA.
Les Transports Maritimes ont enregistré une chute de 3,4%, s'établissant à 18,7 milliards F.CFA, contre 19,4 milliards F.CFA en 2012.

Enfin, la sous branche Autres Transports a connu une croissance significative de 55,5%, passant, entre 2012 et 2013, de 1,8 milliards F.CFA à 2,9 milliards F.CFA.

e) Les autres Risques et Divers Dommages

Cette branche a produit 3,6 milliards F.CFA en 2013, en baisse de 4,9% par rapport à l'année 2012, qui affichait 3,8 milliards F.CFA. Elle représente 3% du chiffre d'affaires IARDT.

II- LES PRODUITS FINANCIERS

Les produits financiers des assurances dommages connaissent une croissance de 10,5%, passant de 4,6 milliards F.CFA en 2012 à 5 milliards F.CFA en 2013. Leur performance représente une valeur relative de 4,2% par rapport au chiffre d'affaires IARD.

III- LES SINISTRES

III.1 Les Sinistres Payés

Les sinistres payés se chiffrent à 41,1 milliards F.CFA en 2013 contre 35,7 milliards F.CFA en 2012, en hausse de 15%.
Le taux de liquidation des sinistres c'est-à-dire le ratio Prestations Payées / Sinistres à Payer, en hausse par rapport à celui de l'exercice précédent, se situe à 55,5% en 2013, contre 48,8%.

III.2 Les charges de sinistres

La charge de sinistres de l'exercice a connu une hausse de 10,5%, se chiffrant à 42,9 milliards F.CFA contre 38,8 milliards F.CFA l'année antérieure.
Le taux de sinistralité c'est-à-dire le ratio Charge de Sinistres / Primes Acquises du marché représente 37,5%, en augmentation de celui de l'an passé (35,6).

IV- LES COMMISSIONS ET FRAIS GENERAUX

En dommages, les commissions versées aux différents intermédiaires au cours de l'exercice 2013 s'établissent à 15,3 milliards F.CFA contre 13,2 milliards F.CFA en 2012, soit une augmentation de 15,5%.
Quant aux frais généraux, ils s'élèvent à 31 milliards F.CFA, contre 27 milliards F.CFA en 2012, en hausse de 14,5%.
Ainsi, les frais d'acquisition se montent à 46,3 milliards F.CFA, ce qui équivaut à 38,7% du chiffre d'affaires, taux au-dessus de celui de 2012 (36,3%).
Le taux de commissionnement, c'est-à-dire le ratio Commissions / Primes Acquises, quant à lui, est de 13,4%, supérieur à celui de l'exercice précédent : 12%.

V- LA REASSURANCE

En Dommages, le montant des primes acquises aux réassureurs est de 36,6 milliards F.CFA, en baisse de 2,8% par rapport à celui de 2012, 37,6 milliards F.CFA.
Les primes cédées en réassurances s'élèvent à 37,5 milliards F.CFA, soit 31,4% du chiffre d'affaires IARDT.
En ce qui concerne la part des réassureurs dans les charges, celle-ci s'établit à 15,1 milliards F.CFA contre 12,2 milliards F.CFA en 2012, en hausse de 24,8%.
Ainsi, le solde de réassurance de l'exercice 2013 est favorable aux réassureurs à hauteur de 21,5 milliards F.CFA; en baisse de 15,9% par rapport à celui de 2012, 25,6 milliards F.CFA.

VI- LA SOLVABILITE DU MARCHE

Les entreprises de dommages dégagent une marge disponible de FCFA 59,6 milliards en hausse de 25,3% par rapport à celle de l'année dernière qui affichait FCFA 47,6 milliards.
La marge minimale est de FCFA 19 milliards, en progression de 3,4% par rapport à celle de 2012 (18,4 milliards).
Il en résulte au titre de l'exercice 2013 un surplus de marge de solvabilité de l'ordre de 40,6 milliards FCFA, soit une hausse de 39,1% par rapport à 2012 (29,2 milliards F.CFA).
Le taux de couverture de la marge de solvabilité a évolué dans le même sens, 313,1% en 2013 contre 258,4% en 2012.

VII- LA COUVERTURE DES ENGAGEMENTS

a) Les engagements règlementés

Les engagements règlementés des compagnies non vie, en hausse de 9,5% par rapport à l'exercice 2012, s'élèvent à 108,7 FCFA milliards contre 99,2 FCFA milliards.

b) Les actifs admis en représentation

Au cours de l'année 2013, les placements admis en couverture des engagements règlementés pour les compagnies de dommages s'élèvent à FCFA 129 milliards contre FCFA 117,6 milliards l'année précédente, soit une progression de 9,7%.
Il se dégage des placements rapportés aux engagements règlementés, un surplus de couverture de 20,4 milliards F.CFA en 2013 contre 18,4 milliards F.CFA en 2012, soit une croissance de 10,8%.
Ainsi, le taux de couverture des engagements réglementés, en augmentation par rapport à celui de 2012, s'élève à 118,7% contre 118,5%.

VIII- LES RESULTATS

L'exploitation de la branche dommages conduit à un résultat de 8,6 milliards F.CFA, en baisse de 7,8% par rapport à celui de 2012 (9,4 milliards F.CFA). ils représentent 7,21% du chiffre d'affaires du marché.

ASSURANCE VIE

I- LA PRODUCTION

L'assurance vie affiche un chiffre d'affaires de 41 milliards F.CFA en 2013 contre 40 milliards F.CFA en 2012 ce qui traduit un accroissement de 2,5%. Elle représente 25,5% du marché, contre 26,6% l'année dernière et 24,2% en 2011.
Sur un total de 41 milliards FCFA en 2013, la répartition est de 41,5% pour les assurances individuelles, 57,5% pour les assurances collectives et 1% pour les acceptations vie.

II- LES PRODUITS FINANCIERS

Les produits financiers des assurances vie et capitalisation connaissent une croissance de 12,4% et s'établissent à 3,7 milliards F.CFA en 2013, contre 3,3 milliards F.CFA en 2012. Ils représentent 9% du chiffre d'affaires Vie.

III- LES SINISTRES

III-1 Les Sinistres payés

Les prestations payées s'élèvent à 20,5 milliards F.CFA en 2013 contre 17 milliards F.CFA en 2012, ce qui traduit une hausse de 20,2%.
Dans le même temps, on observe une hausse du taux de liquidation des sinistres qui se situe à 15,3% contre 14,1% l'année précédente.

III.2 Les charges de sinistres

En vie, la charge de sinistres a augmenté de 9% et se chiffre à 30,7 milliards F.CFA, contre 28,2 milliards F.CFA l'année antérieure.
Le taux de sinistralité du marché en hausse par rapport à celui de l'année antérieure (70,4%), s'est élevé à 74,8%.

LES COMMISSIONS ET FRAIS GENERAUX

Les commissions versées aux différents intermédiaires vie au cours de l'exercice 2013, légèrement supérieures à celles de 2012, s'établissent à 3,74 milliards F.CFA contre 3,73 milliards FCFA soit une hausse de 0,3%.
Quant aux frais généraux, ils s'élèvent à 8,7 milliards F.CFA, contre 7,6 milliards F.CFA en 2012, soit une hausse de 13,7%.
Ainsi, les frais d'acquisition se montent à 12,4 milliards F.CFA, ce qui équivaut à 30,3% du chiffre d'affaires Vie, taux supérieur à celui de 2012 (28,4%).

IV- LA REASSURANCE

Le montant des primes acquises aux réassureurs est de 2,1 milliard F.CFA, en croissance de 13,7% par rapport à celui de 2012.
Concernant la part des réassureurs dans les charges, celle-ci s'établit à 3,6 milliard F.CFA contre 1,1 milliard F.CFA en 2012, en hausse de 227,7%.
Ainsi le solde de réassurance de l'exercice 2013, est favorable aux réassureurs à hauteur de 1,5 milliard F.CFA.

V- LA SOLVABILITE DU MARCHE

Les entreprises vie dégagent une marge disponible de FCFA 12,9 milliards en hausse de 5% par rapport à celle de l'année dernière qui affichait FCFA 12,3 milliards.
La marge minimale est de FCFA 6,5 milliards, en progression de 10% par rapport à celle de 2012 (6 milliards).
Il en résulte au titre de l'exercice 2013 un surplus de marge de couverture qui se chiffre à 6,34 milliards F.CFA, contre 6,32 milliards F.CFA en 2012, soit une légère hausse de l'ordre de 0,3%.
Le taux de couverture connait une baisse par rapport à celui de l'année précédente; 196,5% contre 205,7%.

VI- LA COUVERTURE DES ENGAGEMENTS

a) Les engagements règlementés

Les engagements règlementés des compagnies vie, en progression de 11,1% par rapport à l'exercice 2012, s'élèvent à FCFA 144,7 milliards contre FCFA 130,2 milliards.

b) Les actifs admis en représentation

Au cours de l'année 2013, les placements admis en couverture des engagements règlementés pour les compagnies vie s'élèvent à FCFA 151,3 milliards contre FCFA 140,5 milliards l'année précédente, soit une progression de 7,7%.
Il se dégage des placements rapportés aux engagements règlementés, un surplus de couverture des engagements réglementés de 6,6 milliards F.CFA en 2013, contre 10,3 milliards F.CFA en 2012, soit une baisse de 35,6%.
Le taux de couverture des engagements réglementés, en baisse par rapport à 2012, s'établit à 104,6% contre 107,9%.

c) Les résultats

L'exploitation de la Branche Vie enregistre un résultat excédentaire de 3,1 milliards F.CFA, en hausse de 3,7% par rapport à celui de l'année précédente (3 milliards F.CFA). ils représentent 7,7% du chiffre d'affaires vie.

Réinventons notre métier
pour la satisfaction du client !

Siège social : 309, rue Bebey Eyidi
B.P: 4068 Douala-Cameroun
Tél. : +237 33 42 31 71
33 42 31 59
33 42 61 72
Fax : +237 33 42 64 53
e-mail : axa.cameroun@axacameroun.com
www.axacameroun.com

AXA Cameroun apporte à ses clients la preuve de son professionnalisme par la qualité de ses services, la pertinence de ses conseils et sa capacité à proposer des solutions constamment adaptées à leurs besoins.

AXA Cameroun, c'est une équipe de professionnels au service et à l'écoute du client.

AXA **Cameroun**
réinventons / notre métier

CICA-RE

Compagnie Commune de Réassurance des Etats Membres de la CIMA

Rating GCR :	National (zone CIMA)	AA
	International	BB+

- Souscription toutes branches
- Rétrocessions et échanges avec les partenaires d'Afrique, d'Asie et du Moyen-Orient
- Assistance technique aux cédantes

Un réassureur qui rassure

Bureau Régional Afrique Centrale
BP 1176 Douala-Bonanjo – CAMEROUN
Tél : (237) 33 42 34 37
Fax: (237) 33 42 34 23
Email: cica-re.douala@cica-re.com

Bureau Régional Afrique de l'Ouest
08 BP 1400 Abidjan 08 – Côte d'Ivoire
Tél : (225) 01 08 92 66
Email : cica-re.abidjan@cica-re.com

CICA-RE Siège
07 BP 12410 Lomé – TOGO
Tél : (228) 223 62 62 – 223 62 65 – 223 62 69
Fax: (228) 261 35 94 – 261 35 95
Email: cica-re@cica-re.com
Site Web: www.cica-re.com

COMPAGNIES D'ASSURANCES DE DOMMAGES

SOCIETES	DATE DE CONSTITUTION	DEBUT D'ACTIVITES	SIEGE SOCIAL	CAPITAL EN FCFA	PRINCIPAUX DIRIGEANTS
ACTIVA ASSURANCES	18-avr.-98	1998	BP: 12970 Douala	2 625 000 000	PDG: Richard LOWE
ASSURANCES GENERALES DU CAMEROUN (AGC)	1-avr.-01	nov-01	BP: 1290 Douala	1 500 000 000	DG: Celestin TAZOU KONG PCA: Joseph KADJI DEFOSSO
Allianz Cameroun Assurances	1-janv.-74	1974	BP: 1124 Douala	1 000 000 000	ADG: Bernard GIRARDIN PCA: Pierrette HAYATOU
AREA	20-sept.-07	24-sept-07	BP: 16584 Douala	1 000 000 000	DG: Sephunie KETCHOUANG PCA: Martin NGOUCHET
AXA ASSURANCES	29-avr.-74	1974	BP: 1068 Douala	2 083 850 000	ADG: Thierry KEPEDEN, PCA: DJIMARGU SANDA
BENEFICIAL GENERAL	13 Déc. 1999	2000	BP: 2328 Douala	1 000 000 000	DG: EDDIE FORD Brown PCA: ALLEN ROOSEVELT Brown
CAMINSUR S A	18 Sept. 1992	Déc. 1992	BP: 12400 Douala	1 000 000 000	DG: Gaspard Siméon NOUNDI MINTOUMB PCA: Mme AISSATOU NOUHA
CHANAS ASSURANCES S.A	15-avr.-99	2000	BP: 109 Douala	4 600 000 000	DG: Albert FAMSY PCA: Jacqueline CASALEGNO
CPA	01 Sept. 1997	1997	BP:54 Douala	1 000 000 000	PDG: Raphaël FUTE
GMC ASSURANCES SA	2-mai-89	13-mars-91	BP:1965 Douala	1 139 700 000	ADG: Jean Victor NGUE PCA: Jean Perrial NYODOG
NSIA CAMEROUN	26-avr.-07	2007	BP: 2756 Douala	1 600 000 000	ADG: Esther NGO NGOUANG PCA: Jean KACOU DIAGOU
PRO ASSUR	2-janv.-01	2001	BP: 5963 Douala	2 200 000 000	DG: Jean Claude VOSSA PCA: Boniface KAGYEM
SAAR ASSURANCES	1-août-90	1991	BP: 11834 Douala	3 000 000 000	DG: Georges KAGOU PCA: Paul KAMMOGNE FOKAM
SAHAM Cameroun	28-févr.-86	1989	BP: 12125 Douala	1 500 000 000	DG: Prosais AYANGMA AMANG PCA: Théodore EBOBO
SAMARITAN	10-janv.-05	2006	BP: 6280 Yaoundé	1 810 000 000	DG: Zacharia AWANGA PCA: Steve MPOLO
ZENITHE	13-mai-05	2005	BP: 1130 Yaoundé	1 000 000 000	DG: Maxwell NDECHAM PCA: ERIC NJONG NJONG

CHIFFRE D'AFFAIRES : EXERCICE 2013

SOCIETES	ACC. CORP. & MALADIE	RESP. CIV. AUTO	AUTRES RISQ. AUTO	INC ET AUTRES DOM. AUX BIENS	RESP CIV GENERALE	TRANSP. AERIENS	TRANSP. MARITIMES	AUTRES TRANSP.	AUTRES RISQUES DIRECTS DOM	CREDITS ET CAUTIONS	TOTAL	ACCEPTATIONS	ACCEPTATIONS + TOTAL
ACTIVA ASS	2 713 795 000	1 089 027 000	1 735 808 000	4 577 527 000	542 385 000	44 229 000	1 225 880 000	678 408 000	127 403 000	0	14 740 230 000	135 174 000	15 084 584 000
AGC	177 413 883	1 468 891 836	264 772 310	233 812 279	23 653 544	0	263 356 077	0	0	0	2 425 289 314	0	2 425 289 314
Allianz Cameroun	1 740 603 405	394 850 336	2 207 134 290	1 280 025 003	400 523 107	35 006 120	1 000 074 281	593 565 900	1 000 097 184	0	8 518 150 326	434 997 412	8 924 102 738
AREA	772 145 038	1 149 617 014	753 059 145	72 077 594	224 898 777	0	31 788 520	44 479 030	-705 914	0	2 558 602 672	0	2 558 602 672
AXA ASS	3 804 026 862	882 706 336	2 208 176 325	1 636 844 808	267 802 788	909 087 108	1 396 611 520	586 875 422	298 [illegible]	62 309 143	12 347 935 340	0	12 347 983 840
BENEF GEN	318 334 862	782 250 744	0	204 035 488	31 023 407	0	4 319 250	155 250 511	100 881 505	0	1 593 077 857	0	1 593 077 857
CAMINSUR	9 220 029	1 000 720 277	313 028 302	35 803 192	30 843 528	689 002	10 300 109	0	42 000 000	0	1 437 622 340	0	1 437 622 348
CHANAS ASS	2 800 200 773	711 038 141	1 357 461 427	2 080 327 003	535 830 328	1 455 748 086	8 000 602 709	989 302 185	455 568 532	95 080 387	20 453 204 001	0	20 453 204 086
CPA	136 040 787	1 448 538 745	13 384 77	80 588 40	38 580 234	14 446	84 785 683	8 575 319	37 094 403	0	1 503 389 471	0	1 800 389 47
DNC	1 187 880 844	4 842 828 282	1 180 707 017	256 487 538	61 748 054	0	35 738 780	70 815 822	0	0	7 388 876 808	0	7 388 876 808
NSIA	4 775 020 803	738 083 830	632 225 348	1 127 530 005	332 753 836	6 488 524	1 038 324 033	447 257 088	82 248 853	0	8 982 103 886	239 937 710	9 142 040 785
PRO ASSUR	534 400 218	895 035 300	230 458 853	35 574 482	40 464 830	8 772 744	131 884 313	10 810 300	32 088 887	0	1 975 271 803	0	1 975 271 833
SAAR AGR	3 974 000 848	3 461 219 436	3 088 823 512	658 463 697	328 383 854	23 038 703	883 278 085	863 827 347	1 024 040 753	0	15 034 455 751	3 408 444 061	16 443 839 812
SAHAM Cameroun	2 238 511 588	1 223 308 225	880 308 805	935 604 673	208 683 357	148 327 500	723 708 703	55 781 403	139 088 048	0	6 448 837 388	225 550 882	6 644 870 883
SAMARITAN	498 138 000	1 305 873 804	548 310 254	158 802 372	52 139 710	0	86 293 108	3 633 288	59 449 868	0	2 731 888 155	0	2 731 838 865
ZENITHE	3 297 383 744	938 783 814	444 383 517	714 832 795	312 056 675	52 370 835	135 063 781	7 851 885	170 848 454	0	5 847 973 680	0	5 847 873 453
TOTAL	28 538 327 374	22 804 710 840	16 740 324 610	13 715 320 408	3 497 275 023	2 518 785 032	8 720 708 440	2 867 640 788	3 382 170 538	157 389 313	114 033 753 597	2 113 288 305	118 738 839 882

NB : Pour non transmission de ses états statistiques et comptables au Secrétariat Général de l'ASAC, les données 2012 de SAMARITAN sont reconduites en 2013

DOTATIONS AUX PROVISIONS DE PRIMES : EXERCICE 2013

SOCIÉTÉS	ACC. CORP. & MALADIE	RESP. CIV. AUTO	AUTRES RISQ. AUTO	INC. ET AUTRES DOM. AUX BIENS	RESP. CIV. GÉNÉRALE	TRANSP. AÉRIENS	TRANSP. MARITIMES	AUTRES TRANSP.	AUTRES RISQUES DIRECTS DOM.	CRÉDITS ET CAUTIONS	TOTAL	ACCEPTATIONS	ACCEPTATIONS + TOTAL
ACTIVA ASS.	79 029 000	-23 761 000	-35 371 000	-452 754 000	-30 299 000	450 000	37 599 000	-8 221 000	-9 856 000	0	-484 140 000	-5 152 000	-489 300 000
AGC	15 271 390	5 264 900	-17 533 186	3 673 474	-7 892 225	0	46 801 196	0	0	0	83 748 262	0	83 748 262
Allianz Garantie	195 41 382	79 140 693	107 775 232	16 262 783	2 770 272	2 562 109	181 707 628	0	102 611 072	0	742 149 404	7 524 086	234 524 489
AREA	16 508 737	95 530 531	-95 223 659	13 000 447	30 219 960	0	10 583 140	-10 436 536	25 370 386	0	34 702 071	0	34 702 071
AXA ASS.	-110 022 350	-37 088 709	-74 702 071	-7 410 602	4 175 070	-2 154 701	-24 458 422	-10 350 610	-72 207 600	4 090 580	-339 790 020	0	-339 790 020
BENEF. GEN.	403 980	3 278 894	0	724 88	191 945	0	179 003	0	444 183	0	5 140 986	0	5 140 986
CAMINSUR	-34 474 009	-189 823 108	-33 078 407	-17 619 233	3 463 459	0	-409 205	-8 934 570	-27 087 823	0	-308 774 155	0	-308 774 155
CUMMAS ASS.	-45 405 817	30 430 899	-30 788 165	-43 447 322	-29 091 485	-942 203	0	-307 438	163 408 622	-3 249 151	49 440 440	0	49 440 440
CHA	19 380 980	40 084 059	6 742 422	-13 726 038	4 254 031	0	248 385	18 607	5 608 754	0	17 048 026	0	17 048 026
CNIC	38 084 335	240 144 675	-2 054 128	-10 486 383	1 871 352	0	1 693 102	-5 100 365	0	0	248 631 000	0	248 631 000
NSIA	0	0	0	0	0	0	0	0	0	0	0	0	0
PRO ASSUR	-364 586	-50 314 573	15 427 756	-43 501 683	-6 631 867	0	0	433 278	-40 318 555	0	-88 301 521	0	-88 301 521
SAAR ASS.	-565 678 676	-536 084 263	-838 988 310	-123 865 89	753 054 21	-42 862	6 252 870	-239 053 992	-6 80 450 205	0	-2 217 934 613	-302 319 486	-2 500 124 088
SAHAM Garantie	416 415 000	125 817 057	85 362 889	306 160 742	203 32 344	-4 032 225	29 167 028	17 131 520	28 178 721	0	290 565 073	30 077 666	290 565 104
SAMARITAN	0	-380 812 273	-23 040 470	5 023 131	0	0	0	0	-4 323 467	0	-373 340 317	0	-373 340 317
ZIM-FIE	-1 431 765 370	-50 485 481	50 105 322	-96 017 505	-103 460 912	-6 085 003	30 11 707	-9 547 251	23 377 123	0	-1 078 126 545	0	-1 078 126 545
TOTAL	-1 616 234 130	-695 565 208	-832 165 164	-532 780 262	379 430 843	-3 076 473	-63 243 185	-308 220 607	-704 410 842	1 446 437	-5 055 646 607	-41 024 540	-5 466 673 147

NB : Pour non transmission de ses états statistiques et comptables au Secrétariat Général de l'ASAC, les données 2012 de SAMARITAN sont reconduites en 2013

Continental Reinsurance:

L'excellence en prestations de réassurance, au service de l'Afrique depuis plus de 25 ans.

CONTINENTAL REINSURANCE
...sustainable trust

Coté B+ (Bien) par l'Agence AM Best

Lagos | Douala | Nairobi | Abidjan

info@continental-re.com | www.continental-re.com

PRIMES ACQUISES : EXERCICE 2013

SOCIETES	ACC. CORP. & MALADIE	RESP. CIV. AUTO	AUTRES RISQ. AUTO	INC. ET AUTRES DOM. AUX BIENS	RESP. CIV. GENERALE	TRANSP. AERIENS	TRANSP. MARITIME	AUTRES TRANSP.	AUTRES RISQUES DIRECTS IARDT	CREDIT ET CAUTIONS	TOTAL	ACCEPTATIONS	ACCEPTATIONS + TOTAL
ACTIVA ASS	3 783 803 000	1 820 100 000	722 325 000	4 123 703 302	612 047 300	-43 742 000	330 430 000	607 105 000	60 207 000	0	13 755 102 000	810 102 000	14 565 204 000
AMC	190 824 917	1 463 742 384	367 593 024	726 713 890	35 538 319	0	301 058 113	0	0	0	2 486 981 678	0	2 486 981 678
Allianz Cameroun	1 503 308 572	1 100 301 017	2 394 030 522	1 344 302 577	430 271 540	32 424 240	1 118 806 422	513 055 000	387 090 102	0	8 278 870 030	412 522 327	8 688 438 347
AREA	728 846 313	644 880 835	33 012 109	148 628 879	124 899 317	0	102 048 460	125 040 627	74 366 151	0	2 504 285 243	0	2 504 285 243
AXA ASS	3 787 504 974	356 808 828	2 214 478 954	1 852 431 044	272 115 859	325 572 405	1 352 458 227	578 522 812	220 587 836	57 105 731	12 028 103 844	0	12 028 103 844
BENEFICIAL	319 769 342	705 520 420	0	294 702 108	31 211 252	0	41 830 153	165 250 571	101 305 680	0	1 598 036 653	0	1 598 036 653
CAMINSUR	78 556 078	810 183 010	179 512 815	158 170 659	33 808 488	587 883	18 171 974	48 954 570	14 507 177	0	1 148 251 791	0	1 148 251 791
CHANAS ASS	12 044 634 800	943 708 410	1 020 670 202	3 020 848 027	530 748 346	1 457 585 272	11 090 682 750	138 064 757	130 887 101	81 041 410	30 502 774 527	0	30 502 774 527
CPA	68 238 674	1 480 272 685	68 702 243	97 762 852	27 864 825	14 144	94 314 025	8 658 767	42 389 180	0	1 880 404 407	0	1 880 404 407
GMC	1 208 815 178	4 882 772 858	1 158 852 243	238 073 565	80 077 107	0	24 778 868	85 514 777	0	0	7 835 807 839	0	7 835 807 839
NSIA	4 775 020 609	726 038 830	522 225 242	1 211 510 015	223 755 286	15 488 528	308 524 053	147 257 568	62 243 362	0	8 082 418 608	259 622 110	8 142 040 788
PRO ASSUR	554 028 830	826 831 788	248 837 307	75 072 588	30 837 543	6 772 744	151 854 315	1 703 572	33 777 432	0	1 888 570 312	0	1 888 570 312
SAAR ASS	6 410 222 873	2 183 156 226	3 048 325 188	522 810 045	1 122 424 075	22 858 150	898 572 625	414 143 355	343 580 424	0	12 616 651 139	3 027 124 575	15 643 775 714
SAHAM Assurance	2 845 930 394	1 087 393 815	753 256 704	1 041 759 415	188 654 123	139 295 275	774 071 838	373 893 868	102 117 815	0	6 715 590 391	614 678 853	8 175 029 074
SAMARITAN	488 361 070	845 107 264	520 208 775	162 528 281	52 798 721	0	38 398 100	3 583 030	54 025 301	0	2 262 248 642	0	2 262 248 642
ZENITHE	887 601 888	570 278 478	434 487 585	178 325 271	175 576 183	67 778 545	873 715 488	-5 557 788	151 825 517	0	3 558 845 945	0	3 558 845 945
TOTAL	27 703 083 206	22 700 145 054	15 201 359 446	17 103 003 129	3 383 707 338	2 638 700 538	16 837 483 245	2 546 420 102	2 707 758 738	130 047 147	108 537 931 808	4 704 314 725	114 242 110 145

NB : Pour non transmission de ses états statistiques et comptables au Secrétariat Général de l'ASAC, les données 2012 de SAMARITAN sont reconduites en 2013

PRODUITS FINANCIERS NETS: EXERCICE 2013

SOCIETES	ACC. CORP. ET MALADIE	RESP. CIV AUTO	AUTRES RISQ. AUTO	INC. ET AUTRES DOM. AUX BIENS	RESP CIV GENERALE	TRANSP. AERIENS	TRANSP. MARITIMES	AUTRES TRANSP.	AUTRES RISQUES DIRECTS DOM.	CREDITS ET CAUTIONS	TOTAL	ACCEPTATIONS	ACCEPTATIONS + TOTAL
NSIA VIE	[illegible]	[illegible]		[illegible]	[illegible]	[illegible]	[illegible]	[illegible]	[illegible]		[illegible]		[illegible]
NSIA	[illegible]	[illegible]	[illegible]	[illegible]	[illegible]		[illegible]				[illegible]		[illegible]
Nsia Cameroun	[illegible]	[illegible]	[illegible]	[illegible]	[illegible]	[illegible]	[illegible]		[illegible]		[illegible]		[illegible]
ARSA	[illegible]	[illegible]	[illegible]	[illegible]	[illegible]		[illegible]	[illegible]	[illegible]		[illegible]		[illegible]
AXA ASS	[illegible]	[illegible]	[illegible]	[illegible]	[illegible]	[illegible]	[illegible]	[illegible]	[illegible]		[illegible]		[illegible]
BENEF. ZEN	[illegible]	[illegible]	[illegible]	[illegible]	[illegible]			[illegible]	[illegible]		[illegible]		[illegible]
CAVIMMOR	[illegible]	[illegible]	[illegible]	[illegible]	[illegible]		[illegible]		[illegible]		[illegible]		[illegible]
CHANAS ASS	[illegible]	[illegible]	[illegible]	[illegible]	[illegible]	[illegible]	[illegible]	[illegible]	[illegible]	[illegible]	[illegible]		[illegible]
CPA	[illegible]	[illegible]	[illegible]	[illegible]	[illegible]	[illegible]	[illegible]	[illegible]	[illegible]		[illegible]		[illegible]
SNC	[illegible]	[illegible]	[illegible]	[illegible]	[illegible]		[illegible]	[illegible]			[illegible]		[illegible]
NSIA	[illegible]	[illegible]	[illegible]	[illegible]	[illegible]	[illegible]	[illegible]	[illegible]	[illegible]		[illegible]	[illegible]	[illegible]
PRO ASSUR	[illegible]	[illegible]	[illegible]	[illegible]	[illegible]	[illegible]			[illegible]		[illegible]		[illegible]
SAR ASS	[illegible]	[illegible]	[illegible]	[illegible]	[illegible]	[illegible]	[illegible]	[illegible]	[illegible]		[illegible]	[illegible]	[illegible]
SONAVIE Cameroun	[illegible]	[illegible]	[illegible]	[illegible]	[illegible]	[illegible]	[illegible]	[illegible]	[illegible]		[illegible]		[illegible]
SAMARITAN	[illegible]	[illegible]	[illegible]	[illegible]	[illegible]	[illegible]	[illegible]	[illegible]	[illegible]	[illegible]	[illegible]		[illegible]
ZENITHE	[illegible]	[illegible]	[illegible]	[illegible]	[illegible]		[illegible]		[illegible]		[illegible]		[illegible]
TOTAL	[illegible]	[illegible]	[illegible]	[illegible]	[illegible]	[illegible]	[illegible]	[illegible]	[illegible]	[illegible]	[illegible]	[illegible]	[illegible]

NB : Pour non transmission de ses états statistiques et comptables au Secrétariat Général de l'ASAC, les données 2012 de SAMARITAN sont reconduites en 2013

PRESTATIONS ET FRAIS ACCESSOIRES PAYES : EXERCICE 2013

SOCIETES	ACC CORP ET MALADIE	RESP CIV AUTO	AUTRES RISQ AUTO	INC ET AUTRES DOM AUX BIENS	RESP CIV GENERALE	TRANSP AERIENS	TRANSP MARITIMES	AUTRES TRANSP	AUTRES RISQUES DIRECTS DOM	CREDITS ET CAUTIONS	TOTAL	ACCEPTATIONS	ACCEPTATIONS + TOTAL
ACTIVA ASS	2 311 889 000	416 923 000	847 850 000	788 084 000	74 084 000	0	377 305 000	202 779 000	0	0	5 418 259 000	96 912 000	5 512 895 000
ADC	64 200 344	382 342 310	0	0	0	0	0	0	0	0	450 448 200	0	450 448 200
Allianz Cameroun	1 151 929 308	392 185 477	951 100 822	287 123 868	32 758 537	0	520 435 676	0	35 271 348	0	3 370 418 780	1 124 101 842	4 584 501 622
AREA	417 355 168	398 785 400	218 888 045	54 035 815	1 211 838	0	3 129 828	37 938 782	0	0	1 048 897 429	0	1 048 897 429
AXA ASS	1 898 208 042	300 704 484	833 824 820	428 889 432	28 572 085	78 922 608	284 942 035	137 838 038	19 301 748	0	3 852 042 487	0	3 852 042 487
BENEF. GEN.	5 807 400	347 382 421	91 388 721	28 028 083	1 505 053	0	23 555 111	0	181 685 806	0	680 238 385	0	680 238 385
CHANAS AS	12 834 121	273 382 861	18 057 086	0	18 258 835	0	0	32 123 740	70 846 382	0	425 401 805	0	425 401 805
CHANAS ASS	7 898 627 830	442 256 883	416 325 312	2 037 006 748	118 910 765	7 416 158	443 391 438	8 004 558	127 594 889	65 191 904	6 157 167 190	0	6 157 167 190
CPA	6 333 930	389 453 084	0	35 189 814	2 310 898	0	0	0	0	0	431 984 806	0	431 984 806
DNC	1 034 081 185	807 227 429	232 830 124	25 898 489	0	0	8 528 250	7 211 079	0	0	2 185 208 556	0	2 185 208 558
NSIA Cameroun	3 445 790 220	114 371 080	305 040 200	88 146 888	7 030 424	342 974	179 078 435	2 423 222	5 719 525	0	4 023 072 307	34 857 204	4 057 930 151
PRO ASSUR	304 188 650	120 120 855	185 421 168	18 467 142	162 301	0	0	8 538 050	0	0	642 385 475	0	642 385 675
SAAR ASS	2 848 115 231	898 594 889	1 544 384 054	138 597 779	19 338 459	15 288 110	55 421 310	220 174 931	86 078 645	0	5 830 982 398	33 547 605	5 754 530 003
SAHAM Cameroun	1 343 087 541	307 743 865	304 020 214	343 287 352	25 230 070	0	38 070 308	106 816 852	38 083 802	0	3 023 851 784	138 250 758	3 159 102 540
SAMARITAN	67 859 848	282 380 848	77 858 028	0	21 812 026	0	0	0	27 894 600	0	465 008 013	0	465 008 013
[illegible]	377 278 430	703 357 838	103 340 845	2 116 039	5 567 149	0	3 806 110	0	7 677 978	0	1 059 488 708	0	1 059 488 708
TOTAL	18 984 581 094	6 885 838 771	5 812 009 858	4 247 893 828	350 050 449	88 807 438	1 830 955 544	824 272 352	559 154 449	65 191 903	39 087 759 289	2 035 453 487	41 123 212 770

NB : Pour non transmission de ses états statistiques et comptables au Secrétariat Général de l'ASAC, les données 2012 de SAMARITAN sont reconduites en 2013

20th Anniversary
1993 2013

PTA REINSURANCE COMPANY

Committed to Quality Service !

Notre Vision

Devenir sur le marché africain, une Compagnie de Réassurance de réputation mondiale

Notre Mission

Offrir à notre clientèle une sécurité de première classe et des services de qualité

Notre Ethique

Notre maître mot est l'intégrité
Notre client est Roi
Notre équipe est solidaire et engagée
Notre travail est sacré
Notre entreprise est responsable

Notation A.M. Best

" B+" Note de Solidité Financière

" bbb " Cote de Crédit Emétteur

La ZEP-RE s'engage à répondre aux besoins de la Réassurance Africaine par la mise à disposition de sécurités de premier plan dans les branches suivantes : Incendie et risques annexes, Automobile, Accidents et risque divers, Transports, Aviation, Risques Techniques.

La Compagnie s'implique aussi dans des programmes visant à contribuer au développement économique du continent africain à travers :

- La formation et le renforcement des capacités
- L'investissement dans les projets de développement
- L'assistance technique
- La promotion du commerce et le développement des affaires

www.zep-re.com

Our Contacts

HEAD- OFFICE
8TH FLOOR, ZEP RE PLACE,
LONGONOT ROAD, UPPERHILL
P.O BOX 40769 - 00100
NAIROBI, KENYA
TEL: +254 20/4973000
SWITCHBOARD
TEL: +254 20 4973000
FAX: 1254 20/4738444
Email: mail@zep-re.com
Website: http://www.zep-re.com

DOUALA, CAMEROON
AIG BUILDING, 2ND FLOOR
B.P. 12671
CHARLES DE GAULLE AVENUE
BONANJO, DOUALA, CAMEROON
DOUALA, CAMEROON
Tel : +237 33 42 07 67
Fax: +237 33 42 04 72
playum@zep-re.com

LUSAKA, ZAMBIA
BASE PARK, PLOT 356184,
AIRDE NKHATA ROAD
P. O. BOX 36966
LUSAKA, ZAMBIA
TEL : +260 211 252586
FAX: +260 211 251227
Email: [illegible]

ZIMBABWE OFFICE
JOINA CITY, 16TH FLOOR
NORTH WING
CNR JASON MOYO AND NELSON MANDELA
HARARE, ZIMBABWE
Tel: +263 4 777 929/932
Mobile: +263 772 121 997
Dir : +263 4 779 443
Email: [illegible]

KHARTOUM, SUDAN
KLIAKAI UL WINDOW
REINSURANCE HOUSE BUILDING
P. O. BOX 3224
KHARTOUM, SUDAN
TEL F : 1249-183-799357/8
FAX : 1249-183-799359
Email : mail@zep-re.com

SAP : EXERCICE 2013

SOCIETES	ACC. CORP. & MALADIE	RESP. CIV AUTO	AUTRES RISQ. AUTO	INC. ET AUTRES DOM. AUX BIENS	RESP. CIV. GENERALE	TRANSP. AERIENS	TRANSP. MARITIMES	AUTRES TRANSP.	AUTRES RISQUES DIRECTS DOM	CREDIT ET CAUTIONS	TOTAL	ACCEPTATIONS	ACCEPTATIONS + TOTAL
ACTIVA ASS	527 472 000	3 678 041 000	795 586 000	2 140 851 000	1 142 787 000	10 530 000	252 934 000	1 957 568 000	0	0	10 489 934 000	445 831 000	10 932 775 000
AGC	205 305 464	1 252 020 527	0	0	0	0	0	0	0	0	1 457 326 481	0	1 457 326 481
Allianz Cameroun	658 603 152	3 295 379 701	2 334 480 158	1 420 980 003	724 380 154	20 027 475	1 800 115 235	0	864 140 030	0	11 088 874 187	2 138 221 648	13 225 896 838
AREA	53 904 092	939 808 575	480 831 485	30 277 030	14 052 072	0	-317 445	1 879 025	0	0	1 507 150 790	0	1 507 150 790
AXA ASS	614 725 707	3 878 364 317	1 131 233 658	1 342 636 453	833 779 611	177 208 622	327 772 889	225 030 265	23 638 824	0	8 574 931 140	0	8 574 931 140
BENEF. IARD	0	695 487 373	0	133 663 594	23 598 773	0	79 794 856	0	1 150 000	0	846 896 084	0	846 896 084
CAMINSUR	1 822 385	1 221 617 716	465 873 769	564 402	1 985 693	0	0	590 687 133	0	0	2 280 883 428	0	2 280 883 428
CHANAS ASS	482 445 308	8 750 487 047	388 317 563	1 070 032 163	317 408 109	436 049 421	-17 441 049	22 176 077	-474 094 703	61 642 000	10 039 029 290	0	10 039 029 290
CPA	1 740 250	2 005 485 800	0	90 040 423	30 522 646	040 915	12 100 000	8 023 751	0	0	2 154 082 980	0	2 154 082 980
GMC	16 047 400	3 643 765 406	303 270 501	54 550 525	0	0	-436 000 000	39 295 477	0	0	4 252 759 307	0	4 252 759 307
NSIA cameroun	283 485 601	889 508 514	271 854 519	305 288 746	186 275 890	18 933	58 213 288	89 800 077	42 198 053	0	2 150 101 352	66 339 429	2 216 030 681
PRO ASSUR	78 815 600	1 423 548 153	29 463 613	28 680 020	20 392 158	-2 554 182	-71 082 345	0	-17 808 568	0	1 425 710 183	0	1 425 710 183
SAAR ASS	128 681 486	2 385 342 201	3 422 007 842	237 648 048	424 687 013	9 106 673	-407 023 565	1 660 834 082	387 024 814	0	8 024 157 762	888 206 247	8 913 364 009
SAHAM Cameroun	75 808 057	1 003 330 646	101 148 153	177 938 194	208 945 305	0	8 767 964	42 867 400	100 349 138	0	2 702 794 009	254 346 885	2 957 140 894
SAMARITAN	147 821 701	1 344 293 115	657 201 723	928 183	0	0	0	0	2 776 888	0	1 690 047 090	0	1 690 047 090
ZENITHE	23 688 400	1 383 744 080	20 203 000	1 250 019	45 544 424	0	8 400 000	0	35 237 710	0	1 528 880 027	0	1 528 880 027
TOTAL	3 674 604 321	34 880 487 027	8 486 367 263	7 072 471 513	7 034 651 630	848 514 841	2 603 247 263	3 175 203 862	1 570 846 721	61 242 000	70 071 376 716	3 794 356 863	74 127 332 631

NB : Pour non transmission de ses états statistiques et comptables au Secrétariat Général de l'ASAC, les données 2012 de SAMARITAN sont reconduites en 2013

CHARGE DE SINISTRES : EXERCICE 2013

SOCIETES	ACC. CORP. & MALADIE	RESP. CIV AUTO	AUTRES RISQ. AUTO	INC ET AUTRES DOM. AUX BIENS	RESP. CIV GENERALE	TRANSP. AERIENS	TRANSP. MARITIMES	AUTRES TRANSP.	AUTRES RISQUES DIRECTS DOM	CREDITS ET CAUTIONS	TOTAL	ACCEPTATIONS	ACCEPTATIONS + TOTAL
ACTIVA ASS	2 013 845 000	84 085 000	489 061 000	340 145 000	70 370 000	0	401 157 000	405 000 000	0	0	4 680 740 000	21 661 000	4 702 410 000
AGC	79 075 316	475 858 419	0	0	0	0	0	0	0	0	554 032 735	0	554 032 735
Allianz Cameroun	1 472 662 284	-289 617 404	1 126 138 742	10 203 627	-272 436 034	6 274 888	736 708 620	-5 775 007	362 335 610	0	3 222 577 500	2 037 092 710	5 259 670 230
AREA	158 915 401	16 174 505	172 129 868	45 863 626	5 625 384	0	1 669 943	94 233 062	724 600	0	1 027 770 181	0	1 072 780 181
AXA ASS	1 686 822 178	344 756 114	834 761 273	1 038 536 843	31 282 178	70 822 900	278 174 362	189 644 005	122 413 422	0	4 402 643 741	0	4 502 643 741
[illegible]	6 807 070	481 713 659	178 624 487	172 107 511	-88 831 478	0	-310 294 675	0	83 796 481	0	530 848 328	0	530 848 328
CAMINSUR	13 081 325	-5 889 812	23 425 358	584 402	19 383 348	0	0	4 938 733	-16 000 603	0	38 749 916	0	38 749 916
CHANAS ASS	2 814 445 154	-329 211 532	320 030 406	1 504 359 173	1 230 058 817	58 224 358	-575 730 580	-17 505 837	12 842 816	73 854 400	5 075 300 006	0	5 075 300 006
CPA	8 313 270	297 297 174	0	-2 161 660	-22 521 107	840 315	1 841 280	-5 708 057	-42 303 754	0	253 421 481	0	253 421 481
GMC	1 027 072 788	1 862 802 847	107 614 975	50 680 157	0	0	-50 121 312	-20 213 401	0	0	3 160 071 075	0	3 160 071 075
NSIA cameroun	3 606 158 771	450 224 304	300 532 900	52 654 008	-23 454 090	571 310	103 735 621	81 143 553	1 644 075	0	4 508 418 047	40 640 000	4 550 055 078
PRO ASSUR	102 431 436	-427 727 534	152 867 562	17 952 864	17 354 802	3 524 122	3 354 122	8 528 090	-2 647 818	0	717 725 116	0	717 725 116
SAHAM ASS	7 196 177 800	-306 646 540	3 861 391 579	816 527 792	314 208 184	7 814 735	103 443 885	101 724 428	64 347 50	0	8 894 400 763	148 838 656	[illegible]
SAHAM Cameroun	1 300 773 510	174 762 164	170 356 829	330 302 087	39 351 238	0	38 062 282	1 673 619	-18 659 572	0	2 652 238 591	347 166 066	2 999 404 657
SAMARITAN	128 420 087	656 805 088	140 416 744	830 733	31 667 628	0	0	0	30 280 673	0	987 740 172	0	987 740 172
ZENITHE	625 500 517	135 759 309	54 603 086	1 386 700	31 650 120	0	17 200 713	-4 747 454	30 857 408	0	901 430 302	0	901 430 302
TOTAL	18 527 134 678	4 011 011 747	7 642 153 605	3 897 057 581	1 421 257 627	134 154 433	1 028 752 703	1 509 792 610	529 815 703	73 054 400	39 813 635 524	3 040 405 330	42 854 040 844

NB : Pour non transmission de ses états statistiques et comptables au Secrétariat Général de l'ASAC, les données 2012 de SAMARITAN sont reconduites en 2013

COMMISSIONS : EXERCICES 2013

SOCIETES	ACC CORP & MALADIE	RESP. CIV AUTO	AUTRES RISQ. AUTO	INC ET AUTRES DOM AUX BIENS	RESP CIV GENERALE	TRANSP. AERIENS	TRANSP. MARITIMES	AUTRES TRANSP.	AUTRES RISQUES DIRECTS DOM	CREDITS ET CAUTIONS	TOTAL	ACCEPTATIONS	ACCEPTATIONS + TOTAL
ACTIVA ASS	313 878 000	713 325 000	301 858 000	548 122 000	87 189 000	125 000	178 446 000	15 717 000			1 958 251 000	229 857 000	2 123 234 000
AGC	28 854 263	233 485 276	46 395 402	43 171 427	4 601 16		42 848 402				385 105 888		385 105 888
Allianz Cameroun	195 678 515	34 638 853	184 624 464	138 005 142	35 837 157	542 226	215 150 857		67 387 514		934 812 888	152 025 062	1 086 837 850
AGLC	59 892 200	241 805 158	84 074 220	17 843 761	47 741 234		50 325 886	0 253 153			505 105 481		505 105 481
AXA ASS	530 072 802	85 380 424	312 873 424	208 803 506	45 654 780	1 279 837	135 408 712	70 020 450	45 785 603	154 050	1 586 403 380		1 586 403 380
BENEF. GEN	10 186 380	73 688 245	27 388 821	44 441 478	3 880 703		8 883 768	37 524 443	24 720 880		234 701 742		234 701 742
CAMINSUR	6 895 485	156 257 814	8 873 728	12 418 153	4 814 303	2 500	89 758	0	0		191 131 219		191 131 219
CHANAS ASS	88 948 027	133 812 274	72 517 068	175 198 418	34 035 71	88 808	50 384 454	8 920 038	165 250 348		832 216 971		832 216 971
CPA	16 502 486	186 475 603	30 726 548	34 434 246	7 320 663	3 098	20 537 308	1 894 000	1 540 420		414 803 604		414 803 604
GMC	281 878 835	1 163 775 152	380 183 788	84 125 746	15 428 85		6 865 240	17 654 843			1 848 858 023		1 848 858 023
NSIA cameroun	637 854 788	143 881 438	122 895 278	386 802 534	38 647 044	1 017 675	185 565 028	135 848 847	7 384 736		1 488 402 261		1 488 402 261
PRO ASSUR	31 570 207	164 808 037		6 376 703	7 428 74	1 678 744	35 774 326		4 757 886		252 804 202		252 804 202
SAAR ASS	300 039 874	493 223 100	355 911 050	199 702 380	134 043 648	3 733 100	101 017 974	105 908 117	42 453 500		1 702 674 470	780 731 578	2 500 408 055
SAHAM Cameroun	135 716 312	172 063 123	120 724 527	305 880 074	120 244 423	0	121 041 258	8 404 168	14 822 987		808 455 939	57 184 834	865 640 773
SAMARITAN	23 306 003	241 340 532	40 763 648	2 751 630	748 79	0	3 333 280	465 300	3 670 804	0	316 848 523		316 848 523
ZENITHE	507 292 394	122 443 144	50 351 834	34 307 630	23 153 644	13 000 000	20 632 95	000 592	10 035 010		785 375 408		785 375 408
TOTAL	3 372 810 430	4 134 285 887	2 250 050 508	2 050 108 022	440 840 68	30 230 305	1 205 092 778	393 885 470	282 785 148	154 050	14 058 445 393	1 241 810 475	15 205 259 808

NB : Pour non transmission de ses états statistiques et comptables au Secrétariat Général de l'ASAC, les données 2012 de SAMARITAN sont reconduites en 2013

Une autre **approche** de l'**assurance** du **particulier** ...

Une équipe de professionnels chevronnés de l'assurance du particulier vous accompagne tout au long de votre vie.

Une gamme de produits et de services variés et adaptés à vos besoins et à votre revenu.

GMC ASSURANCES

GARANTIE MUTUELLE DES CADRES

Pour nous, l'essentiel c'est vous !

Siège Social
Immeuble le Cauris,
Rue Alfred Saker
B.P. : 1965 Douala
Tél. : +237 33 43 21 33 / 33 43 21 34
33 43 21 36
Fax: +237 33 43 21 37
E-mail: gmcdirection@yahoo.fr

Agence de Yaoundé
Immeuble Soppo Priso,
En face CRTV Radio
B.P. 7146 Yaoundé
Tél. : +237 22 21 48 98 / 22 21 48 99
Fax. +237 22 21 46 51
E-mail: gmcdirection@yahoo.fr

Et un vaste réseau d'intermédiaires.

Blueprint : 33.42.76.47

FRAIS GENERAUX : EXERCICE 2013

SOCIETES	ACC. CORP. & MALADIE	RESP. CIV. AUTO	AUTRES RISQ. AUTO	INC. ET AUTRES DOM. AUX BIENS	RESP. CIV. GENERALE	CORPS AERIENS	TRANSP. MARITIMES	AUTRES TRANSP.	AUTRES RISQUES DIRECTS DOM	CREDITS ET CAUTIONS	TOTAL	ACCEPTATIONS	ACCEPTATIONS - TOTAL
ACTIVA ASS	213 754 000	858 141 000	828 116 000	488 846 000	129 563 000	23 000	171 297 000	49 359 000	174 000		2 858 460 000		2 858 460 000
AGC	54 430 280	400 758 768	81 440 672	87 359 709	5 074 146		30 838 183				745 132 836		745 132 836
Allianz cameroun	136 783 000	397 346 183	412 033 817	789 868 000	141 291 000	471 000	313 875 000	70 000	28 889 000		2 195 371 000		2 195 371 000
AREA	38 501 300	486 897 557	302 466 618	31 840 105	62 373 823		38 783 803	18 374 055	305 113		940 441 726		940 441 726
AXA ASS	1 089 451 045	1 258 055 378	587 380 422	441 116 727	304 437 112		502 705 124	27 158 753	126 183 483		3 530 036 070		3 530 036 070
BENEF. GEN											0		0
CAMINSUR	100 384 405	1 104 649 559	235 341 697	129 444 127	33 552 985	750 701	590 000	8 465 000	10 630 959		1 618 755 443		1 618 755 443
CHANAS ASS	1 709 622 789	441 416 480	354 261 102	1 290 550 644	331 573 623	145 574 337	1 109 038 376	8 880 223	329 816 989	30 641 79	6 100 020 323		6 100 020 323
CPA	51 304 707	640 287 836	35 514 843	84 346 553	13 409 344	8 300	54 623 508	5 020 022	10 862 702		1 101 828 778		1 101 828 778
GMC	320 520 524	1 274 238 572	310 550 803	70 003 983	8 047 287		7 338 324	10 880 604			2 027 380 757		2 027 380 757
NSIA cameroun	631 800 583	203 801 637	273 347 560	248 080 21	45 605 912	3 021 480	108 705 833	28 730 045	12 147 710		1 732 005 380	50 711 059	1 783 817 045
PRO ASSUR	224 124 221	470 210 878	20 124 830	87 427	37 708	13	13 700	518	2 827		708 800 807		708 800 807
SAAR ASS	708 698 908	800 740 480	73 915 778	[illegible]	74 240 150	2 308 178	30 327 080	86 113 784	205 840 025		2 156 300 706	85 238 102	2 241 545 808
SAHAM Cameroun	150 748 340	877 155 381	426 055 130	37 945 483	30 313 686	3 042 784	48 700 478	7 001 577	6 778 43		1 758 742 781		1 788 742 781
SAMARITAN	370 808 425	431 876 821	138 753 104	10 125 517	10 87 350	0	1 187 356	1 101 308	12 150 048	0	1 351 023 286		1 051 023 286
ZENITHE	825 238 280	282 024 177	111 891 354	89 028 402	70 875 807	13 128 802	30 873 232	2 003 239	42 840 132		1 446 805 550		1 446 805 550
TOTAL	7 077 402 307	9 228 815 376	5 815 450 030	3 330 800 430	1 317 984 380	159 174 872	2 851 495 307	430 888 803	757 050 878	30 641 79	30 042 173 282	135 040 067	30 076 021 349

NB : Pour non transmission de ses états statistiques et comptables au Secrétariat Général de l'ASAC, les données 2012 de SAMARITAN sont reconduites en 2013

PRIMES ACQUISES AUX REASSUREURS : EXERCICE 2013

SOCIETES	ACC. CORP. & MALADIE	RESP. CIV. AUTO	AUTRES RISQ. AUTO	INC. ET AUTRES DOM. AUX BIENS	RESP. CIV. GENERALE	TRANSP. AERIENS	TRANSP. MARITIMES	AUTRES TRANSP.	AUTRES RISQUES DIRECTS DOM.	CREDITS ET CAUTIONS	TOTAL	ACCEPTATIONS	ACCEPTATIONS + TOTAL
ACTIVA ASS	310 808 000	100 480 000	103 510 000	4 304 305 000	301 452 000	-44 337 000	507 985 000	232 346 000	113 231 000	0	6 070 583 000	0	6 070 583 000
AGC	37 345 858	313 480 580	80 630 750	43 508 113	8 300 332	0	58 257 035	0	0	0	518 228 477	0	518 228 477
Allianz Cameroun	152 124 106	151 038 675	173 497 411	1 106 791 832	236 503 491	37 297 285	377 803 584	613 538 446	454 277 487	0	3 007 898 743	0	3 007 898 743
AREA	17 880 693	175 161 615	12 540 088	11 374 851	0	0	46 373 084	1 409 525	0	0	264 040 264	0	264 040 264
AXA ASS	487 450 587	34 510 711	107 877 850	2 007 516 306	174 511 889	804 392 405	678 472 448	225 474 244	209 434 918	86 892 185	3 645 245 918	0	3 645 245 918
BENEF. GEN	0	11 847 189	0	38 127 384	0	0	38 479 486	0	51 237 108	0	139 691 034	0	139 691 034
CAMINSUR	0	55 451 473	0	43 757 852	0	0	8 032 547	0	547 518	0	107 038 481	0	107 038 481
CHANAS ASS	153 708 153	85 398 000	0	1 840 345 556	336 486 486	1 458 289 271	10 707 302 578	30 712 221	334 830 527	50 953 427	14 800 788 518	0	14 800 788 518
CPA	15 783 380	57 354 169	1 670 200	36 812 188	1 240 000	350 000	13 597 142	8 178 732	10 189 173	0	148 738 165	0	148 738 165
GMC	8 742 800	72 000 000	0	163 106 071	1 330 531	0	20 230 288	0	0	0	270 404 488	0	270 404 488
NSIA Cameroun	377 783 771	159 280 883	4 228 468	851 255 147	116 078 883	0	564 858 751	0	0	0	1 931 158 311	0	1 931 158 311
PRO ASSUR	0	118 618 540	0	155 910 424	0	0	0	0	112 196 809	0	188 894 283	0	188 894 283
SAAR ASS	303 430 000	239 608 802	305 409 547	316 072 083	0	18 384 825	228 383 544	287 229 500	0	0	1 771 756 853	687 302 230	2 459 059 183
SAHAM Cameroun	154 114 123	183 303 187	0	1 378 377 311	87 880 748	100 255 035	300 000 040	0	50 492 023	0	2 208 437 207	1 213 906 517	3 422 343 724
SAMARITAN	0	0	118 951 588	20 153 643	0	0	20 153 715	0	0	0	247 258 379	0	247 258 379
ZENITHE	14 233 238	84 842 007	10 443 398	82 377 842	11 857 257	51 270 625	46 748 802	0	0	0	359 113 373	0	359 113 373
TOTAL	2 058 804 609	1 635 024 428	922 005 012	10 802 221 285	1 231 154 801	2 502 017 040	13 702 445 714	1 370 608 075	1 224 183 335	17 355 615	35 773 157 078	821 208 725	36 594 074 404

NB : Pour non transmission de ses états statistiques et comptables au Secrétariat Général de l'ASAC, les données 2012 de SAMARITAN sont reconduites en 2013

PART DES REASSUREURS DANS LES CHARGES : EXERCICE 2013

SOCIETES	ACC CORPS & MALADIE	RESP CIV AUTO	AUTRES RISQ AUTO	INC ET AUTRES DOM AUX BIENS	RESP CIV GENERALE	TRANSP AERIENS	TRANSP MARITIMES	AUTRES TRANSP	AUTRES RISQUES DIRECTS DOM	CREDITS ET CAUTIONS	TOTAL	ACCEPTATIONS	ACCEPTATIONS + TOTAL
ACTIVA ASS	10 149 000	189 898 000	0	1 993 164 000	149 867 000	192 000	16 724 000	84 548 000	8 328 000	0	2 860 892 000	0	2 860 892 000
ASC	0 349 258	38 150 416	13 422 224	39 889 507	1 982 100	0	12 410 321	0	0	0	114 328 000	0	114 328 000
Allianz Cameroun	21 441 489	70 282 810	255 831 794	1 054 387 715	-1 121 654	30 682 788	629 504 030	283 380 407	301 134 716	0	2 380 154 114	0	2 380 154 114
AREA	2 999 821	127 442 977	0	37 819 958	0	0	18 593 137	17 374 898	0	0	192 750 217	0	192 750 217
AXA ASS.	53 362 730	30 236 725	0	480 657 272	7 688 237	210 330 875	339 310 612	25 518 146	07 140 080	16 323 570	1 112 481 401	0	1 112 481 401
BENEF. GEN	0	55 785 307	14 101 886	22 004 454	25 630 620	0	0	0	40 030 334	0	157 518 401	0	157 518 401
CAMINEUF	0	374 080 481	0	13 695 714	0	0	1 001 157	-22 088 358	1	0	366 689 115	0	366 689 115
CHANAS ASS.	101 346 214	71 148 947	0	1 520 335 074	704 650 866	164 894 680	558 571 838	8 168 856	11 832 968	37 158 760	3 081 460 531	0	3 081 460 531
CPA	6 257 122	45 407 781	0	41 213 380	0	100 000	4 452 524	2 753 820	-20 328 397	0	77 574 140	0	77 574 140
GMC	0	14 920 395	0	54 804 818	2 808 378	0	6 777 002	0	0	0	88 917 591	0	88 910 593
NSIA	81 136 640	2 405 000	16 468 657	255 079 284	58 938 412	0	723 548 049	0	0	0	888 195 716	0	888 195 716
PRO ASSUR	0	89 369 180	0	16 477 029	0	0	0	0	0	0	105 846 209	0	105 846 209
SAAR ASS	0	223 035 006	0	12 170 500	0	11 445 772	122 486 115	130 880 831	205 385 240	0	705 102 410	1 311 224 927	2 017 407 337
SAHAM Cameroun	25 300 380	0	0	557 703 945	9 355 407	10 828 874	92 537 754	0	-47 348 839	0	655 237 101	106 572 618	761 809 719
SAMARITAN	0	-21 986 654	1 947 395	460 077 917	0	0	37 749 918	348 654	0	0	448 106 946	0	448 106 946
ZENITHE	0	-7 081 202	-20 000 000	13 746 890	-25 295 074	4 623 500	18 742 828	0	0	0	-15 182 921	0	-15 182 921
TOTAL	170 210 295	1 240 371 506	301 591 100	6 523 805 483	754 535 482	440 254 507	2 391 147 227	1 030 035 132	720 903 406	53 477 383	13 550 048 378	1 417 707 545	15 078 043 924

NB : Pour non transmission de ses états statistiques et comptables au Secrétariat Général de l'ASAC, les données 2012 de SAMARITAN sont reconduites en 2013

WE DO NOT CREATE THE FUTURE, WE SECURE IT.

EDUCATION + INSURANCE = BENEFICIAL CHILDREN EDUCATION PLAN

Phone : (237) 33 42 86 77 / 33 42 76 91
www.groupbeneficial.com

Beneficial
LIFE INSURANCE

LA REASSURANCE : EXERCICE 2013

SOCIETES	PRIMES CEDEES	PROV DE PRIMES REAS.		PRIMES ACQUISES REAS.	PART REAS. DANS LES PRESTATIONS	PART REAS. PROV. PRESTATIONS		COMMISSIONS DES REAS.	PART DES REAS. DANS LES CHARGES	SOLDE REASS.
		Exercice prec.	Exercice			Exercice prec.	Exercice			
ACTIVA ASS	10 441 973 000	620 659 000	974 308 000	10 070 533 000	1 129 144 000	4 329 352 000	4 938 528 000	1 225 278 000	2 865 882 000	-3 104 531 000
ASC	478 523 684	67 378 052	28 675 288	518 228 477	0	224 475 118	258 814 085	78 868 807	14 328 066	-403 097 411
Allianz	3 173 395 621	284 857 044	418 598 918	3 037 658 747	1 681 504 878	2 117 244 771	2 778 164 829	438 308 003	2 380 154 114	527 514 638
AREA	357 792 807	50 326 181	44 078 408	364 040 384	174 527 416	26 372 400	3 787 716	88 801 873	192 260 717	-71 290 157
AXA ASS	3 878 095 217	837 837 404	380 816 802	3 846 245 918	772 751 481	1 529 103 400	1 840 371 977	788 672 416	1 112 481 481	-2 527 754 408
BENEF. GEN.	116 817 542	61 144 883	61 805 306	136 129 104	57 822 824	223 782 835	318 489 292	0	57 519 481	70 528 447
CAMINSUR	108 514 000	2 468 728	3 153 257	107 839 481	111 912 748	132 611 833	375 150 838	12 317 447	388 806 115	259 043 824
CHANAS ASS.	14 915 704 354	81 211 812	113 143 748	14 883 768 518	1 725 075 654	3 023 675 948	3 103 845 016	1 776 104 907	5 381 480 531	-11 809 305 867
CPA	152 138 875	3 232 183	12 333 844	148 738 155	83 713 852	349 485 820	335 794 384	28 561 234	77 574 140	-71 184 135
DMC	278 853 593	-10 512 114	-12 483 109	278 404 488	72 823 896	39 493 118	571 824 207	56 359 214	88 911 881	-181 483 517
NSIA CAMEROUN	1 910 848 323	153 159 443	172 854 055	1 891 153 311	141 191 543	1 169 829 100	528 378 882	391 154 171	668 785 215	-1 282 288 055
PRO ASSUR	184 853 883	4 825 415	0	188 834 283	98 515 174	201 798 538	288 342 038	77 000	115 848 815	-73 037 864
SAAR ASS	2 745 132 724	84 433 522	344 359 085	2 485 207 161	328 814 027	1 317 808 880	1 029 795 140	436 468 850	2 037 407 337	-451 853 824
SAHAM CAMEROUN	2 535 852 418	773 811 733	847 428 427	2 422 848 724	330 213 072	373 156 818	370 071 487	834 881 708	781 808 775	-1 880 534 035
SAMARITAN	273 808 053	1 716 097	28 087 781	247 258 328	-27 583 058	253 174 436	708 747 808	60 100 434	469 108 646	241 848 510
ZENITHE	220 842 728	3 435 947	18 207 718	203 113 373	2 848 036	53 803 340	2 873 620	132 080 013	15 182 821	-203 203 354
TOTAL	37 540 020 047	2 647 085 851	3 582 741 484	38 584 874 404	5 798 703 750	14 037 841 843	17 729 403 791	5 582 598 026	15 073 843 824	-21 535 130 480

NB : Pour non transmission de ses états statistiques et comptables au Secrétariat Général de l'ASAC, les données 2012 de SAMARITAN sont reconduites en 2013

ETAT DES RESULTATS PAR BRANCHE : EXERCICE 2013

BRANCHES	ACC. CORP. & MALADIE	Responsabilité Civile Auto	Autres risques auto	Inc. et autres dom. Aux biens	Responsabilité Civile Générale	Transports Aériens	Transports Maritimes	Autres transports	Autres Risques	CREDITS ET CAUTIONS	Total	Acceptations	Acceptations + Total
Prime Emises	28 598 927 974	23 804 710 340	18 243 554 807	13 718 580 408	3 467 276 923	2 168 785 012	18 720 708 440	2 867 840 788	3 562 170 581	157 398 710	114 583 750 597	5 115 230 305	119 708 080 892
REC Ouverture +	3 774 684 555	6 042 689 251	3 429 415 375	2 694 347 391	1 022 426 282	81 838 852	502 890 855	291 309 575	1 274 351 780	8 774 459	19 322 726 930	407 171 081	20 329 898 461
REC Cloture -	5 580 918 803	8 030 254 537	4 411 610 540	3 727 127 673	1 442 005 398	94 617 325	588 134 050	608 530 168	2 088 782 822	7 328 022	24 078 578 887	818 115 821	25 708 772 806
PRIMES ACQUISES	27 780 893 236	22 708 145 054	15 261 358 446	13 183 800 126	3 386 707 298	2 603 708 539	18 637 483 245	2 549 420 182	2 787 758 739	158 847 147	108 537 801 980	4 704 314 765	114 242 116 745
Sinistres Réglés	18 984 561 094	6 565 838 771	5 512 009 858	4 247 693 628	350 050 448	89 607 438	1 869 955 544	824 272 352	558 154 449	85 811 900	39 087 753 283	2 055 458 487	41 123 212 770
SAP Ouverture -	3 192 030 027	37 035 522 051	7 218 408 238	7 622 437 550	5 938 454 452	1 000 827 846	3 460 450 027	2 372 785 243	1 801 197 437	0	69 625 489 475	2 808 420 072	72 434 908 547
SAP Cloture +	3 674 904 211	34 318 497 027	8 498 557 263	7 072 611 519	7 004 681 630	846 514 841	2 800 247 283	3 115 285 892	1 570 849 771	8 242 500	70 971 370 718	3 794 366 905	74 185 737 623
COUT DES SINISTRES	19 507 134 678	4 011 611 747	7 042 163 085	3 697 867 581	1 421 257 627	134 194 433	1 029 752 780	1 566 792 801	528 005 783	73 054 400	39 813 635 524	3 040 405 320	42 854 040 844
(REC+SAP)/CA	31,31%	177,59%	65,62%	75,08%	242,24%	28,33%	16,08%	120,80%	110,80%	0,80%	83,21%	110,17%	83,50%
Commissions	3 372 819 430	4 134 285 867	2 250 960 596	2 050 109 022	440 349 881	20 230 395	1 208 285 776	313 685 470	287 785 146	154 950	14 053 445 333	1 241 818 475	15 295 263 808
Frais Généraux	7 077 482 307	9 228 115 378	5 815 458 830	3 330 880 420	1 317 584 880	168 174 872	2 851 485 987	438 888 302	757 858 578	58 841 718	30 842 173 292	135 948 057	30 978 121 349
Charges de Gestion	10 450 081 737	13 360 881 043	8 066 418 528	5 380 898 442	1 757 934 841	189 405 067	3 850 781 742	750 974 772	1 020 744 724	58 986 731	44 895 818 625	1 377 788 532	46 273 385 157
Marge Tech. Brute	4 900 939 128	14 562 067 640	5 168 235 165	7 435 824 513	2 005 099 758	2 443 281 711	16 399 424 689	588 941 811	1 996 163 810	84 837 787	55 670 821 123	421 990 570	56 092 812 093
Résultat Technique Brut	-2 176 523 178	5 305 452 254	947 223 764	4 104 924 094	387 514 788	2 280 107 089	10 747 928 723	232 252 609	1 230 209 232	25 866 016	24 826 047 831	286 042 814	25 114 890 745
Primes Acq. Aux Réas	2 058 984 889	1 595 024 428	922 095 012	10 982 928 885	1 231 154 961	2 582 017 046	13 709 445 714	1 370 188 675	1 224 119 336	117 855 815	35 773 757 679	821 216 725	38 664 874 404
Part des Réas. Dans les Charges	110 219 295	1 240 371 508	381 591 906	6 521 605 483	754 505 482	449 254 597	2 351 147 227	1 063 985 102	729 609 406	53 477 382	13 656 048 378	1 417 787 545	15 073 842 924
SOLDE REASSUREURS	-1 948 745 594	-354 652 920	-540 493 115	-4 461 316 502	-476 649 478	-2 112 782 449	-11 358 298 487	-306 203 573	-494 510 929	-64 378 252	-22 117 711 900	596 570 820	-21 521 130 480
Résultat Technique Net	-4 125 268 773	4 980 799 344	-187 716 879	-356 382 408	210 965 220	167 344 590	2 389 630 236	-74 030 964	744 078 303	-38 382 236	2 710 936 531	882 623 734	3 593 560 265
Marge Tech. Nette Conservée	2 952 193 534	14 207 444 720	4 627 742 050	2 974 508 011	1 528 450 278	336 518 202	5 041 126 202	302 658 338	1 502 037 881	20 459 545	33 553 108 823	1 018 571 790	34 571 681 613
Frais Généraux	7 077 482 307	9 228 815 378	5 815 458 830	3 330 880 420	1 317 584 880	168 174 872	2 851 485 987	438 888 302	757 858 578	58 841 718	30 842 173 292	135 948 057	30 978 121 949
Produits Financiers	520 428 369	1 685 765 326	1 360 693 581	211 219 653	432 723 454	35 597 815	470 488 143	127 798 383	190 315 132	193 698	5 035 223 517	5 131 018	5 040 354 535
RESULTAT D'EXPLOITATION	-3 604 840 416	6 666 564 670	172 978 881	-145 182 755	643 588 773	202 942 404	2 990 118 384	53 767 418	934 353 435	-38 188 548	7 746 160 048	887 754 752	8 633 914 800
Résultat Net d'Exploitation	-3 604 840 416	6 666 564 670	172 978 881	-145 182 755	643 588 773	202 942 404	2 990 118 384	53 797 418	934 383 435	-38 188 548	7 748 160 048	887 754 752	8 633 914 800

ETAT C1- COMPTE D'EXPLOITATION PAR CATEGORIE : EXERCICE 2013

(AFFAIRES DIRECTES)

GARANTIES	ACC. CORP. & MALADIE	RESP. CIV AUTO	AUTRES RISQ. AUTO	INC. ET AUTRES DOM. AUX BIENS	RESP. CIV GENERALE	TRANSP. AERIENS	TRANSP. MARITIMES	AUTRES TRANSP.	AUTRES RISQUES DIRECTS DOM.	CREDIT ET CAUTION	TOTAL
DEBIT											
Prestations Payées	12 584 561 884	10 085 038 771	5 012 003 898	4 247 893 020	950 050 445	100 837 438	1 602 865 544	824 272 352	558 154 448	66 07 800	35 087 753 283
Prov.S/sin. et Prov.Mat											
_Au 01 Déc. Précédent	3 182 330 827	37 035 522 058	7 286 403 238	7 022 437 558	5 838 454 452	1 100 827 040	3 400 450 027	2 373 705 243	1 301 137 437	0	86 025 403 479
+ Au 31 décembre	2 574 804 311	34 881 497 037	8 430 557 303	7 072 011 318	7 004 013 080	846 514 041	2 030 247 303	3 115 205 382	1 570 040 771	8 342 500	70 837 070 718
Commissions	3 372 619 430	4 134 285 007	2 250 300 588	2 350 100 022	440 348 003	20 230 395	1 200 225 770	313 605 470	302 105 140	154 850	14 053 445 330
Frais généraux	7 077 452 307	3 228 085 270	5 305 450 800	3 833 080 420	1 317 504 603	108 174 872	2 357 485 987	430 608 302	757 858 570	50 04 718	30 042 173 282
Primes Acq. Aux Réassureurs	2 068 904 868	1 595 024 428	822 085 021	10 802 521 885	231 154 801	2 502 017 046	13 708 445 714	1 370 180 075	1 224 118 325	117 655 615	35 773 757 078
TOTAL DEBIT	32 018 181 304	18 887 717 319	18 830 808 231	23 081 788 027	4 410 347 428	2 385 010 548	18 508 303 235	3 387 338 245	2 773 880 842	250 708 748	120 483 031 028
CREDIT											
Primes Emises	30 605 027 374	23 004 713 340	18 242 354 810	18 778 580 400	3 487 276 323	2 318 795 012	18 720 705 440	3 387 840 730	3 502 170 501	157 308 710	114 583 750 807
Dot.Aux Prov. Primes	-1 816 234 130	-808 585 268	-302 185 164	-532 780 382	279 430 043	-43 076 473	-183 243 105	-318 220 207	-704 410 042	1 448 437	-5 055 640 807
Produits Financiers	520 420 350	1 085 705 328	1 380 603 501	27 710 853	402 723 454	35 587 105	470 490 140	127 730 353	100 015 012	103 085	5 035 723 517
Part Réass. Dans les Charges	110 210 335	1 240 271 508	88 501 008	3 593 805 403	754 505 402	448 254 597	3 351 147 227	1 053 805 102	723 880 408	53 477 303	13 650 046 373
TOTAL CREDIT	28 47 340 388	25 634 120 883	17 008 644 813	18 816 525 272	5 053 898 202	2 808 258 861	21 458 583 520	3 741 103 987	3 708 063 277	222 510 188	128 228 151 826
RESULTAT D'EXPLOITATION	-3 604 840 416	6 666 564 670	179 873 581	-145 152 755	643 550 773	207 842 434	2 950 118 284	53 767 445	934 383 435	-30 108 548	7 746 120 048
TAUX S/P	73,22%	17,57%	51,29%	30,07%	36,78%	3,17%	5,53%	61,48%	13,97%	46,46%	36,25%
SINISTRALITES											
CHARM/P.A.	70,22%	17,57%	51,29%	30,07%	36,78%	3,17%	5,53%	61,48%	13,97%	46,46%	36,25%
(CH.SIN +CCM+FGRA)/P.A.	107,89%	76,03%	104,24%	66,66%	82,72%	12,48%	36,23%	81,98%	53,18%	83,63%	77,28%
(CH.SIN+CCM+FGRA)/(P.A.+P.FIN)	105,65%	71,32%	95,71%	67,70%	73,84%	12,20%	35,53%	80,55%	52,09%	83,53%	73,83%

AREA
ASSURANCES

Protégeons

Ce que nous aimons!

Siège Social et Direction Générale

Boulevard de la république,
Rond point salle des fêtes d'Akwa

BP: 15584 - Douala - Cameroun

Tél: (237) 33 43 81 94
33 43 81 97
33 43 82 32

Fax: (237) 33 43 81 98

Email: area@areaassurance.com

Site: www.areaassurance.com

Twitter@areaassurance

Rendez-vous dans votre agence AREA Assurance la plus proche, et recevez des produits et services de qualité, adaptés à vos besoins.

Nos produits classiques

Maladie

Individuel Accidents

Multirisques

Risques Divers

Risques techniques

Transports

Automobile

Incendie

Nos produits Spécifiques

AREA express Auto

AREA Assistance à la réparation

AREA Assurance conducteur

AREA Assurance voyages

Etc..

Le respect de la parole donnée...

ENGAGEMENTS REGLEMENTES ET LEUR COUVERTURE : EXERCICE 2013

SOCIETES	Engagements réglementés						Couverture											
	TEC	[illegible]	P.M.	Autres Prov.	Autres Eng. Régl.	Total Engagements	Obligations et Valeurs d'Etat	Actions	Immeubles	Dépôts en banque	Prêts	[illegible]	[illegible]	[illegible]	Autres valeurs admises	Total placements	[illegible]	Taux Couverture
ACTIVA ASS	[illegible]	[illegible]	0	0	[illegible]	[illegible]	[illegible]	[illegible]	[illegible]	[illegible]	0	0	0	[illegible]	[illegible]	[illegible]	[illegible]	[illegible]
AGC	[illegible]	[illegible]	0	[illegible]	[illegible]	[illegible]	[illegible]	0	0	[illegible]	[illegible]	0	0	[illegible]	0	[illegible]	[illegible]	[illegible]
[illegible]	[illegible]	[illegible]	0	0	[illegible]	[illegible]	[illegible]	[illegible]	[illegible]	[illegible]	[illegible]	0	0	0	0	[illegible]	[illegible]	[illegible]
AREA	[illegible]	[illegible]	0	[illegible]	[illegible]	[illegible]	[illegible]	[illegible]	[illegible]	[illegible]	[illegible]	0	0	[illegible]	[illegible]	[illegible]	[illegible]	[illegible]
[illegible]	[illegible]	[illegible]	0	[illegible]	[illegible]	[illegible]	[illegible]	[illegible]	[illegible]	[illegible]	[illegible]	0	[illegible]	[illegible]	[illegible]	[illegible]	[illegible]	[illegible]
[illegible]	[illegible]	[illegible]	0	0	[illegible]	[illegible]	[illegible]	[illegible]	[illegible]	[illegible]	0	0	0	0	0	[illegible]	[illegible]	[illegible]
[illegible]	[illegible]	[illegible]	0	[illegible]	[illegible]	[illegible]	[illegible]	[illegible]	[illegible]	[illegible]	[illegible]	0	0	[illegible]	0	[illegible]	[illegible]	[illegible]
[illegible]	[illegible]	[illegible]	0	0	[illegible]	[illegible]	[illegible]	[illegible]	[illegible]	[illegible]	[illegible]	0	0	0	0	[illegible]	[illegible]	[illegible]
[illegible]	[illegible]	[illegible]	0	0	[illegible]	[illegible]	[illegible]	[illegible]	[illegible]	[illegible]	[illegible]	0	0	0	[illegible]	[illegible]	[illegible]	[illegible]
[illegible]	[illegible]	[illegible]	0	0	[illegible]	[illegible]	[illegible]	[illegible]	[illegible]	[illegible]	[illegible]	0	0	[illegible]	[illegible]	[illegible]	[illegible]	[illegible]
[illegible] CAMEROUN	[illegible]	[illegible]	0	0	[illegible]	[illegible]	[illegible]	[illegible]	0	[illegible]	0	[illegible]	0	[illegible]	[illegible]	[illegible]	[illegible]	[illegible]
PRO ASSUR	[illegible]	[illegible]	0	0	[illegible]	[illegible]	[illegible]	[illegible]	[illegible]	[illegible]	[illegible]	0	0	[illegible]	[illegible]	[illegible]	[illegible]	[illegible]
[illegible] ASS	[illegible]	[illegible]	0	0	[illegible]	[illegible]	[illegible]	[illegible]	[illegible]	[illegible]	[illegible]	0	0	[illegible]	[illegible]	[illegible]	[illegible]	[illegible]
[illegible] ASS	[illegible]	[illegible]	[illegible]	0	[illegible]	[illegible]	[illegible]	[illegible]	[illegible]	[illegible]	[illegible]	0	[illegible]	[illegible]	[illegible]	[illegible]	[illegible]	[illegible]
SAMARITAN	[illegible]	[illegible]	0	0	[illegible]	[illegible]	[illegible]	0	[illegible]	[illegible]	[illegible]	0	0	[illegible]	[illegible]	[illegible]	[illegible]	[illegible]
ZENITHE	[illegible]	[illegible]	0	0	[illegible]	[illegible]	[illegible]	[illegible]	[illegible]	[illegible]	[illegible]	0	0	[illegible]	[illegible]	[illegible]	[illegible]	[illegible]
TOTAL GENERAL	[illegible]	[illegible]	[illegible]	[illegible]	[illegible]	[illegible]	[illegible]	[illegible]	[illegible]	[illegible]	[illegible]	[illegible]	[illegible]	[illegible]	[illegible]	[illegible]	[illegible]	[illegible]

NB : Pour non transmission de ses états statistiques et comptables au Secrétariat Général de l'ASAC, les données 2012 de SAMARITAN sont reconduites en 2013

SOLVABILITE : EXERCICE 2013

SOCIETES	MARGE MINIMALE	MARGE DISPONIBLE	SURPLUS OU DEFICIT	TAUX DE COUVERTURE
ACTIVA ASS	1 857 539 000	6 286 950 000	4 397 419 000	331,23%
AGC	328 620 489	1 050 938 819	722 318 330	320,22%
Allianz	1 222 414 000	8 839 839 000	8 307 429 000	723,05%
AREA	467 284 458	1 041 207 332	573 917 874	222,70%
AXA ASS	2 075 877 172	7 294 693 038	5 218 815 881	351,17%
BENEFICIAL	238 958 157	2 144 710 359	1 857 754 152	747,40%
CAMINSUR	530 808 779	1 508 843 830	978 037 350	285,31%
CHANAS	2 638 648 085	6 645 135 522	4 007 487 838	252,05%
CPA	310 783 451	1 347 611 853	1 037 828 402	433,58%
GMC	480 657 138	2 918 431 576	1 457 774 354	198,77%
NSIA CAMEROUN	1 710 060 202	1 874 243 056	164 172 854	109,57%
PRO ASSUR	331 684 345	3 041 18 902	2 700 481 557	916,87%
SAAR	2 820 693 020	9 413 587 781	7 432 384 691	318,59%
SAHAM (assurance)	1 112 934 177	4 080 508 213	2 948 180 036	361,23%
SAMARITAN	308 629 000	1 988 214 000	1 680 285 000	647,14%
ZENITHE	1 138 567 318	2 023 404 038	843 837 077	170,38%
TOTAL GENERAL	19 036 446 652	58 602 600 020	45 565 155 056	262,10%

NB : Pour non transmission de ses états statistiques et comptables au Secrétariat Général de l'ASAC, les données 2012 de SAMARITAN sont reconduites en 2013

IIème PARTIE : États Statistiques Vie (CIMA VIE)

LES SOCIETES D'ASSURANCES VIE ET CAPITALISATION

SOCIETES	DATE DE CONSTITUTION	DEBUT D'ACTIVITES	SIEGE SOCIAL	CAPITAL EN FCFA	PRINCIPAUX DIRIGEANTS
ACTIVA VIE	3-janv.-02	août-02	BP: 12970 Douala	1 000 000 000	PDG: LOWE Richard
Allianz Vie	11-nov.-87	01/08/1988	BP: 105 Douala	1 000 000 000	DG: Bernard DIRAROIN PCA: AÏCHA HAYATOU Pierrette
BENEFICIAL LIFE INSURANCE S.A	15-nov.-94	1994	BP: 2328 Douala	1 000 000 000	DG: Eddie Ford BROWN PCA: ALLEN ROOSEVELT BROWN
PRO ASSUR VIE	21-nov.-03	2005	BP: 5963 Douala	1 000 000 000	DG: Jean Claude YOSSA PCA: Boniface KADYEM
SAAR VIE	3-sept.-01	2002	BP: 1011 Douala	1 000 000 000	DG: MENG Ferdinand PCA: Mohamadou HAMAN-DJODA
SAHAM VIE	25-oct.-85	01/07/1986	BP: 207 Douala	1 350 000 000	DG: FONCHA MARTIN NDIKUM PCA: NANDA A NYAM Simon
UAGAM VIE	20-déc.-97	2000	BP: 2153 Douala	1 000 000 000	DG: MOUELLE Chantal PCA: Pathé DIONE

Activa

our clients our passion

passionnément clients

globus

committed to your success

VIE : CHIFFRE D'AFFAIRES EXERCICE 2013

SOCIETES	Assurances individuelles						Assurances collectives						Total Affaires Directes	Acceptations	Total Général
	Contrat en cas de vie	Contrat en cas de décès	Mixte	Epargne	Titre de capitalisation	Complémentaire	Contrat en cas de vie	Contrat en cas de décès	Mixte	Epargne	Titre de capitalisation	Complémentaire			
ACTIVA VIE	0	99 075 000	3 314 500 000	714 711 000	0	0	48 475 000	1 509 689 000	-12 751 000	370 158 000	0	0	6 010 677 000	0	6 010 677 000
Allianz-Vie	0	137 886 243	2 200 413 718	0	0	0	226 685 403	2 427 632 390	0	8 870 923 818	0	0	13 863 600 872	0	13 863 600 872
BENEF LIFE	0	610 130 974	3 960 640 454	110 100 600	0	195 203 427	0	1 200 015 069	0	0	0	0	6 100 200 510	0	6 100 200 510
PRO ASSUR VIE	0	0	20 761 502	0	0	0	0	152 104 355	0	0	0	0	172 875 857	0	172 875 857
SAAR VIE	0	117 096 029	120 000	610 704 980	0	0	0	2 110 212 715	0	343 255 893	0	0	3 181 349 617	0	3 181 349 617
SAHAM LIFE	0	8 020 415	1 817 582 380	0	0	73 840 265	984 870 425	743 102 075	0	258 302 206	0	0	3 383 603 787	0	3 383 603 787
UACam_Vie	0	74 910 592	57 240 893	1 372 530 030	103 127 679	0	0	1 477 805 376	0	2 870 250 200	0	0	5 864 186 381	387 510 454	6 247 435 835
TOTAL	0	553 133 193	13 308 268 547	2 817 116 878	103 127 679	269 229 912	1 258 036 828	9 695 602 503	-12 751 000	12 668 558 286	0	0	40 863 649 024	387 510 454	41 046 159 478

VIE : PRIMES ACQUISES EXERCICE 2013

SOCIETES	Assurances individuelles						Assurances collectives						Total Affaires Directes	Acceptations	Total Général
	Contrat en cas de vie	Contrat en cas de décès	Mixte	Epargne	Titre de capitalisation	Complémentaire	Contrat en cas de vie	Contrat en cas de décès	Mixte	Epargne	Titre de capitalisation	Complémentaire			
ACTIVA-VIE	0	69 075 000	3 314 500 000	714 711 000	0	0	46 475 000	1 500 665 300	12 751 000	370 198 000	0	0	6 010 877 000	0	6 010 877 000
Allianz Vie	0	137 865 243	7 200 413 716	0	0	0	226 685 403	1 427 632 930	0	8 871 068 916	0	0	18 863 600 872	0	18 863 600 872
BENEF LIFE	0	136 135 974	6 386 640 454	19 100 960	0	155 333 427	0	1 269 015 689	0	0	0	0	8 166 290 510	0	8 166 290 510
PRO ASSUR VIE	0	0	29 781 502	0	0	0	0	162 894 355	0	0	0	0	192 675 857	0	192 675 857
SAAR VIE	0	117 096 029	120 000	610 764 380	0	0	0	2 110 312 715	0	349 055 093	0	0	3 181 349 617	0	3 181 349 617
SAHAM LIFE	0	8 020 415	1 317 582 380	0	0	73 849 285	984 876 425	743 192 076	0	256 362 206	0	0	3 383 869 787	0	3 323 869 787
UACam Vie	0	24 916 532	57 248 859	1 372 539 930	103 127 679	0	0	1 477 895 978	0	2 829 256 369	0	0	5 864 985 381	382 510 454	6 247 495 835
TOTAL	0	553 193 193	18 306 286 547	2 817 116 876	103 127 679	269 239 712	1 258 036 828	9 699 602 503	-12 751 000	12 339 856 286	0	0	40 863 649 024	382 510 454	41 046 159 478

VIE : PRODUITS FINANCIERS EXERCICE 2013

SOCIETES	Assurances individuelles						Assurances collectives						Total Activités Diverses	Acceptations	Total Général
	Décès en cas de vie	Contrat en cas de décès	Mixte	Epargne	Titres de capitalisation	Complémentaire	Contrat en cas de vie	Contrat en cas de décès	Mixte	Epargne	Titres de capitalisation	Complémentaire			
ACTIVA-VIE	0	48 000	-4 261 000	-354 000	0	0	420 000	9 461 000	-61 000	-9 730 000	0	0	-4 477 000	0	-4 477 000
Allianz-Vie	0	20 332 939	349 010 294	0	0	0	13 267 067	33 809 158	0	631 703 960	0	0	1 048 485 916	0	1 048 485 916
BENEF LIFE	0	13 648 712	607 232 749	1 338 852	0	18 577 751	0	120 656 218	0	0	0	0	778 439 862	0	778 439 862
FIDI ASSUR VIE	0	0	7 752 545	0	0	0	0	42 403 695	0	0	0	0	50 156 240	0	50 156 240
SAAR VIE	0	1 427 083	20 106	102 332 757	0	0	0	25 778 532	0	57 478 50	0	0	186 977 433	0	186 977 433
SAHAM LIFE	0	0	188 019 277	0	0	0	128 338 806	95 335 269	0	32 886 107	0	0	423 580 479	0	423 580 479
UAConv_Vie	0	2 614 911	958 188	434 242 271	52 546 142	0	0	83 658 137	0	572 114 930	0	0	1 256 175 689	12 816 983	1 248 991 872
TOTAL	0	43 431 645	1 125 783 188	537 644 880	52 546 142	18 577 751	140 026 873	411 082 549	-61 000	1 284 453 998	0	0	3 717 335 477	12 816 983	3 730 151 810

NSIA ASSURANCES Vie

L'ASSURANCE FIN DE CARRIERE

Nouvel instrument pour une optimisation fiscale et financière de la gestion du passif social de l'entreprise.

En cas de licenciement ou de départ à la retraite, NSIA ASSURANCES VIE reverse au salarié pour le compte de l'entreprise, une indemnité suivant la convention collective ou accord d'entreprise

PLAN PREVOYANCE

Le plan prévoyance apporte aux salariés et à leurs familles par l'intermédiaire de l'employeur, l'assurance de pouvoir faire face financièrement aux charges quotidiennes, en cas de coup dur (incapacité, invalidité ou décès).

Il permet de garantir la sécurité financière des membres de la famille

CAREC (RETRAITE COMPLEMENTAIRE)

Le CAREC ou Contrat d'Assurance Retraite Complémentaire est une réponse au souci de tout employeur qui veut assurer à ses employés des revenus complémentaires convenables pendant la période de retraite, afin de compenser l'insuffisance des régimes de retraite par répartition.

Il permet au salarié de se constituer une épargne certaine. A la retraite, il perçoit son capital en un paiement ou sous forme de rentes.

(237) 33 43 31 18 / 33 50 27 00 / 50 10 65 24

Cameroun: Adresse : B.P 2 759 Douala 244, Blvd de la liberté (Ancien immeuble SAGA)

NSIA Assurances & Banque

Samaritan Insurance Inc.

COMPAGNIE D'ASSURANCES ET DE REASSURANCES

Big strong...

...reliable

MALADIE

ACCIDENTS CORPORELS

AUTOMOBILES

ASSISTANCE RÉSIDENTS ET VOYAGEURS

DOMMAGES

Sam' Santé

Samia

Sam' Auto



Sam' Voyages



Sam' Multirisques

Siège Social/Direction Générale
Immeuble Samaritan Hippodrome
BP 6230 Yaoundé - Cameroun
Tél. : +237 22 22 62 48 / 22 22 62 50 / 52
Fax : +237 22 22 62 43
Email: samaritanins@yahoo.com

Direction régionale
Centre - Sud - Est
Tél. : +237 22 22 62 52 / 48
Fax : +237 22 22 62 43

Direction régionale
Littoral - Sud-Ouest
Tél. : +237 33 43 29 33
Fax: +237 33 43 29 33

Direction régionale
Adamaoua - Nord - Extrême-Nord
Tél. : +237 99 97 95 97
99 86 18 33

Direction régionale
Nord-Ouest - Ouest
Tél.: +237 33 36 32 88
33 36 17 54

Partenaire Exclusif
National Financial Credit Bank SA
Avenue Charles de Gaulle, Yaoundé Cameroun
Tél. :+237 22 20 28 23 / 22 20 29 81 Fax: +237 22 20 28 22
Site Web: www.nfcbankcameroon.com

NFC BANK

alteus healthcare solutions

SOS

VIE : PRESTATIONS PAYEES EXERCICE 2013

SOCIETES	Assurances individuelles						Assurances collectives						Total Affaires Directes	Acceptations	Total Général
	Contrat en cas de vie	Contrat en cas de décès	Mixte	Epargne	Titre de capitalisation	Complémentaire	Contrat en cas de vie	Contrat en cas de décès	Mixte	Epargne	Titre de capitalisation	Complémentaire			
ACTIVA-VIE	0	7 338 000	584 111 000	347 110 000	0	0	43 947 000	120 105 000	358 000	51 779 000	0	0	1 154 666 000	0	1 154 666 000
Allianz-Vie	0	52 026 897	2 887 224 979	0	0	0	75 143 485	572 711 663	0	6 320 445 344	0	0	9 908 551 468	0	9 908 551 468
BENEF LIFE	0	0	2 104 534 774	155 220 796	0	58 753 309	0	9 851 333	0	0	0	0	2 328 359 612	0	2 328 359 612
PRO ASSUR VIE	0	0	1 045 894	0	0	0	0	3 089 348	0	0	0	0	4 135 242	0	4 135 242
SAAR VIE	0	14 051 720	1 054 477	398 752 740	0	0	0	448 011 722	0	180 232 807	0	0	1 072 743 556	0	1 072 743 563
SAHAM LIFE	0	0	810 609 254	0	0	47 429 988	20 198 344	154 983 486	0	113 980 932	0	0	1 157 205 004	0	1 157 205 004
UALam_Vie	0	0	347 485	1 950 928 544	91 052 556	0	0	1 874 058 774	0	1 390 542 833	0	0	4 606 904 712	67 803 000	4 674 707 612
TOTAL	0	73 415 617	5 389 002 213	2 850 013 080	91 052 556	106 183 297	140 292 829	2 854 410 956	358 000	8 037 529 026	0	0	20 382 433 674	67 803 000	20 450 236 684

VIE : PM EXERCICE 2013

SOCIETES	Assurances individuelles						Assurances collectives						Total Affaires Directes	Acceptations	Total Général
	Contrat en cas de vie	Contrat en cas de décès	Mixte	Epargne	Titre de capitalisation	Complément aire	Contrat en cas de vie	Contrat en cas de décès	Mixte	Epargne	Titre de capitalisation	Complémenta vie			
ACTIVA-VIE		28 718 000	7 937 614 000	1 940 560 000			331 095 000	2 160 038 000		20 000 000			12 418 075 000		12 418 076 000
Allianz-Vie	0	238 333 256	16 453 146 030	0	0	0	627 646 807	463 086 145	0	49 774 513 454	0	0	67 558 365 142		67 559 365 142
BENEFLIFE		30 459 026	15 598 384 380	952 126 670		44 721 283		287 909 894		41 276 395			17 024 878 445		17 024 878 645
PRO ASSUR VIE			116 590 973					79 479 136					196 070 109		196 070 109
SAAR VIE		5 165 759	2 314 534	2 464 782 348				728 064 105		1 850 032 501			5 050 358 651		5 050 358 651
SAHAM LIFE			3 133 042 007				1 127 431 610	118 095 165		2 508 432 132			5 092 000 904		5 892 000 904
JAGor_Vie		10 376 828	34 931 903	8 521 170 832	1 835 567 414			1 478 052 083		12 619 704 050			24 501 073 080	302 503 775	24 803 576 855
TOTAL	0	308 103 740	43 280 333 827	13 888 639 710	1 835 567 414	44 721 283	2 086 173 917	5 321 674 492	0	66 813 948 942	0	0	133 640 823 331	302 503 779	133 943 327 110

VIE : CHARGE DE DE PROVISIONS EXERCICE 2013

SOCIETES	Assurances individuelles						Assurances collectives						Total Affaires Directes	Acceptations	Total Géné
	Contrat en cas de vie	Contrat en cas de décès	Mixte	Epargne	Titre de capitalisation	Complémentaire	Contrat en cas de vie	Contrat en cas de décès	Mixte	Epargne	Titre de capitalisation	Complémentaire			
ACTIVA-VIE	0	-4 158 000	1 058 835 000	240 257 000	0	0	5 835 000	543 478 000	-30 335 000	514 855 000	0	0	1 008 507 000	0	1 008 50
Allianz-Vie	0	180 081 400	-310 615 502	0	0	0	157 456 447	330 075 129	0	3 312 383 389	0	0	3 169 356 863	0	3 183 35
BENEF LIFE	0	-33 076 015	1 423 736 159	-289 872 359	0	-3 368 529	0	203 944 286	0	25 684 178	0	0	1 327 037 720	0	1 327 03
PRO ASSUR VIE	0	0	36 940 609	0	0	0	0	30 512 354	0	0	0	0	67 452 963	0	67 45
SAAR VIE	0	-1 051 725	2 914 534	-95 158 884	0	0	0	347 345 254	0	386 044 346	0	0	1 005 453 825	0	1 005 45
SAHAM LIFE	0	0	-6 343 653	0	0	0	943 912 309	15 950 741	0	562 404 442	0	0	1 315 953 839	0	1 316 95
UACam_Vie	0	-24 423 498	21 703 867	-360 873 934	61 167 290	0	0	-98 159 065	0	1 686 985 453	0	0	1 286 389 913	99 222 881	1 385 51
TOTAL	0	117 372 162	2 326 176 814	-349 688 177	61 167 290	-3 368 529	1 107 203 756	1 373 146 699	-30 335 000	5 568 557 109	0	0	10 470 221 123	99 222 881	10 268 44

VIE : COMMISSIONS EXERCICE 2013

SOCIETES	Assurances individuelles						Assurances collectives						Total Affaires Directes	Acceptations	Total Général
	Contrat en cas de vie	Contrat en cas de décès	Mixte	Epargne	Libre de capitalisation	Complémentaire	Contrat en cas de vie	Contrat en cas de décès	Mixte	Epargne	Libre de capitalisation	Complémentaire			
ACTIVA-VIE		11 824 000	543 349 000	117 103 000			7 019 000	247 317 000	-2 090 000	60 667 000			985 369 000		985 369 000
Alliance Vie	0	43 514 847	114 936 767	0	0	0	0	293 086 544	0	11 194 072	0	0	462 672 230		462 672 230
BENEF LIFE			1 093 337 680	3 155									1 093 340 845		1 093 340 845
PROMISSOR VIE			5 905 570					16 289 436					21 895 006		21 895 006
SAAR VIE		15 059 021						287 014 576					303 573 597		303 573 597
SAHAM LIFE		666 030	272 218 754					62 330 518		110 880			335 326 182		335 326 182
UAGam_Vie		2 624 778	3 174 905	32 131 530	-190 691			349 867 125		121 203 435			414 811 180	122 493 832	537 305 012
TOTAL	0	74 088 676	2 038 572 685	149 297 685	-190 691	0	7 019 000	1 256 505 197	-2 090 000	193 165 387	0	0	3 616 986 040	122 493 832	3 739 481 872

Atteindre

Globalement de
NOUVEAUX SOMMETS
en Reassurance

GHANA REINSURANCE COMPANY LIMITED

Head Office - Plot 24, Sisten Road, Ambassador Area, Ridge Accra. P. O. AN 7509 Accra-North
Tel: +233 (0)302 633 756 Fax: +233 (0)302 633 711 Email: info@ghanare.com Web: www.ghanare.com

Regional Office - Cameroon, Rue Drouot Akwa, P. O. Box 1177 Douala Cameroon. Tel: +237 691 3959

Regional Office - Kenya, TRV Office Plaza, 56 Muthithi Road Suit 2D, Westlands.
P. O. Box 42916-00100, Nairobi, Kenya. Tel: +254 20 3748974/5

NOTATION: AM BEST – Solidite Financiere-B Cote De Credit – BB GCR - AFFAIRES LOCALES – AA, AFFAIRES INTERNATIONALES – BB+

GHANA RE *Votre Reassureur De Reference*

VIE : FRAIS GENERAUX EXERCICE 2013

SOCIETES	Assurances individuelles						Assurances collectives						Total Affaires directes	Acceptations	Total Général
	Contrat en cas de vie	Contrat en cas de décès	Mixte	Epargne	Titre de capitalisation	Complémentaire	Contrat en cas de vie	Contrat en cas de décès	Mixte	Epargne	Titre de capitalisation	Complémentaire			
ACTIVA-VIE	0	13 099 000	628 543 000	135 534 000	0	0	8 313 000	286 055 000	-2 418 000	70 232 000	0	0	1 139 858 000	0	1 139 858 000
Allianz-Vie	0	22 292 593	111 838 253	0	0	0	11 278 054	392 434 504	0	441 349 252	0	0	979 192 656	0	979 192 656
BENEF LIFE	0	94 618 181	3 080 523 730	27 404 462	0	94 258 045	0	312 776 333	0	0	0	0	3 939 429 251	0	3 939 429 251
PRO ASSUR VIE	0	0	72 872 648	0	0	0	0	37 074 017	0	0	0	0	109 946 665	0	109 946 665
SAAR VIE	0	20 205 275	15 653	79 667 138	0	0	0	364 140 880	0	44 747 624	0	0	508 776 572	0	508 776 572
SAHAM LIFE	0	7 278 221	374 287 806	0	0	20 976 241	270 756 863	21 102 818	0	72 820 882	0	0	981 197 541	0	981 197 541
UAGam_Vie	0	2 034 783	1 695 946	389 193 201	80 959 406	0	0	57 046 370	0	526 123 489	0	0	1 067 053 195	0	1 067 053 195
TOTAL	0	154 528 054	4 209 653 131	661 848 812	80 959 406	115 234 286	299 847 917	2 000 569 017	-2 418 000	1 155 241 767	0	0	8 675 564 390	0	8 675 564 390

VIE : PRIMES ACQUISES AUX REASSUREURS EXERCICE 2013

SOCIETES	Assurances individuelles						Assurances collectives						Total Affaires Directes	Acceptations	Total Général
	Contrat en cas de vie	Contrat en cas de décès	Mixte	Epargne	Titre de capitalisation	Complémentaire	Contrat en cas de vie	Contrat en cas de décès	Mixte	Epargne	Titre de capitalisation	Complémentaire			
ACTIVA-VIE				46 932 000				109 507 000					156 439 000		156 439 000
Allianz-Vie	0	14 858 562	0	0	0	0	0	278 027 907	0	0	0	0	292 186 469		292 186 469
BENEF LIFE			101 717 815										101 717 815		101 717 815
PRO ASSUR VIE			4 590 814					25 159 300					29 759 180		29 759 180
SAAR VIE			2 987 685					673 797 40					676 785 064		676 785 064
SAHAM LIFE								80 235 619					80 235 619		80 235 619
UACam_Vie		45 592 705	24 477 902					741 003 479					811 063 485		811 063 485
TOTAL	0	59 641 267	133 782 984	46 932 000	0	0	0	1 907 830 781	0	0	0	0	2 148 188 632	0	2 148 188 632

Plan Prévoyance Entreprise

Optimisez les performances de votre personnel !

Union des Assurances du Cameroun – Vie

VIE : PART DES REASSUREURS DANS LES CHARGES EXERCICE 2013

SOCIETES	Assurances individuelles						Assurances collectives						Total Affaires Directes	Acceptations	Total Général
	Contrat en cas de vie	Contrat en cas de décès	Mixte	Epargne	Titre de capitalisation	Complémentaire	Contrat en cas de vie	Contrat en cas de décès	Mixte	Epargne	Titre de capitalisation	Complémentaire			
ACTIVA-VIE	0	0	56 417 000	0	0	0	0	84 972 000	0	0	0	0	121 389 000	0	121 389 000
Allianz-Vie	0	0	0	0	0	0	0	561 021 005	0	0	0	0	561 021 005	0	561 021 005
BENEF LIFE	0	0	0	0	0	0	0	0	0	0	0	0	0	0	0
CNA ASSUR VIE	0	0	0	0	0	0	0	0	0	0	0	0	0	0	0
SAAR VIE	0	1 550 259	0	0	0	0	0	695 532 174	0	0	0	0	697 232 433	0	697 232 433
SAHAM LIFE	0	0	0	0	0	0	0	2 168 084	0	0	0	0	2 168 084	0	2 168 084
UAGam_Vie	0	31 870 948	27 472 071	0	0	0	0	2 207 244 958	0	0	0	0	2 266 587 977	0	2 266 587 977
TOTAL	0	33 521 242	63 889 071	0	0	0	0	3 551 638 186	0	0	0	0	3 649 015 499	0	3 649 015 499

VIE : COMPTE D'EXPLOITATION PAR CATEGORIE EXERCICE 2013

SOCIETES	Assurances individuelles						Assurances collectives						Total Affaires Directes	Acceptations	Total Général
	Contrat en cas de vie	Contrat en cas de décès	Mixte	Epargne	Titre de capitalisation	Complémentaires	Contrat en cas de vie	Contrat en cas de décès	Mixte	Epargne	Titre de capitalisation	Complémentaire			
DEBIT															
Prestations Payées	0	73 451 917	8 328 022 313	2 050 003 000	31 032 850	100 183 297	140 292 020	2 684 410 858	350 000	8 037 029 028	0	0	20 362 430 074	87 002 310	20 450 236 004
Prov Math - Au 31/12 Précédent	0	250 318 504	40 348 815 359	83 048 343 344	1 723 048 450	40 082 812	852 170 118	3 023 541 703	30 000 000	58 020 314 280	0	0	120 180 041 727	203 380 808	120 384 222 835
Prov Math + Au 31/12 de l'exercice	0	392 702 766	43 780 593 727	15 583 528 716	1 895 967 416	-46 771 956	7 788 173 817	5 031 874 489	0	88 813 848 547	0	0	137 847 803 350	837 916 779	138 843 327 103
Part. aux résultats incluses dans l'exercice	0	0	123 225 362	241 505 308	40 258 301	0	170 021	0	0	775 139 044	0	0	1 180 300 217	0	1 180 300 217
Intérêts crédités aux PM (fruits des cessions)	0	513 000	482 876 342	48 470 024	11 002 211	0	19 629 121	74 888 000	336 000	1 540 828 510	0	0	2 139 360 784	0	2 139 360 784
Virement des PM	0	0	0	0	0	0	0	0	0	0	0	0	0	0	0
S/T Dot. Aux Prov.	0	117 872 183	2 328 176 384	-349 888 177	81 157 290	-3 358 525	1 107 203 758	1 372 148 889	-30 338 000	5 588 557 108	0	0	10 170 221 123	90 222 581	10 260 444 004
Commissions	0	74 038 676	2 030 372 626	148 897 505	-80 584	0	7 618 000	1 250 506 187	-2 080 000	89 435 307	0	0	3 070 880 040	122 460 032	3 738 464 072
Masse salariale	0	500 425	82 208 002	0	0	4 877 597	81 450 272	48 370 022	0	15 505 438	0	0	231 132 804	0	231 132 804
Frais Généraux	0	154 227 529	4 127 444 032	519 840 802	90 858 402	110 526 724	230 987 645	1 854 396 895	-2 410 000	1 338 540 231	0	0	6 454 431 506	0	6 454 431 506
Primes Acq. Aux Réassureurs	0	58 641 207	133 702 594	40 832 000	0	0	0	1 807 630 701	0	0	0	0	2 140 106 022	0	2 140 106 022
TOTAL DEBIT	0	478 031 770	15 087 107 420	3 350 403 400	203 310 713	218 049 054	1 554 083 502	8 232 582 850	-34 408 000	14 054 212 286	0	0	44 903 383 058	308 510 722	45 202 813 502
CREDIT															
Primes Emises	0	553 133 183	13 308 200 847	2 012 110 078	103 127 679	308 238 712	1 259 030 020	8 098 002 503	-12 751 000	12 838 058 208	0	0	40 803 048 024	302 510 454	41 048 158 478
Prov. P/des Primes															
I+ (Au 31/12/2012 Précédent															
I-(Au 31/12 Exercice)															
S/T Dot. Aux Prov.	0	553 133 103	13 308 208 047	2 012 110 070	103 127 079	308 238 712	1 258 038 020	8 098 002 503	-12 751 000	12 839 058 208	0	0	40 803 048 024	302 510 454	41 048 158 478
Prod Financiers	0	43 431 845	1 179 783 159	597 544 880	37 546 167	19 477 113	140 078 873	401 092 569	81 000	1 226 452 185	0	0	3 717 335 477	2 868 337	3 720 159 807
Parts Réass. Dans les charges	0	33 571 452	-93 838 171	0	0	0	0	3 651 608 188	0	0	0	0	3 849 108 489	0	3 849 108 489
TOTAL CREDIT	0	630 086 380	14 489 808 071	3 414 667 458	165 673 332	307 817 446	1 398 083 701	12 662 993 738	-12 672 000	13 864 309 684	0	0	48 130 023 083	335 376 781	48 425 328 781
RESULTAT D'EXPLOITATION	0	151 004 306	-597 276 251	58 258 458	-37 344 040	89 788 335	-158 883 801	4 420 730 588	21 674 000	-800 303 604	0	0	3 032 807 141	105 507 084	3 142 418 305
TAUX S/P	#DIV/0!	13,29%	46,01%	83,17%	84,50%	35,44%	11,6%	17,76%	-3,8%	66,44%	#DIV/0!	#DIV/0!	50,03%	72,73%	49,82%

Caminsur

Compagnie d'Assurance et de Réassurance au Capital de 1 000 000 000 de Fcfa
Entreprise privée régie par le code Cima. Siège social et Direction générale
B.P. 12 400 Yaoundé. Rue Narvick
Tél. : (237) 22 22 54 32 / 22 22 54 33 Fax : (237) 22 22 54 37
E-mail : caminsur@caminsur.com
Site web : www.caminsur.com

- automobile
- Individuelle accidents
- Assurances maladie
- Assistance voyage-séjour
- Assistance voyage
- Multirisque habitation
- Multirisques entreprises
- Assurances transport
- Risques techniques
- Risques informatiques
- Responsabilités civiles diverses

Agence de Yaoundé Siège : Tél. : (237) 22 22 54 32 / 33
Fax : 22 22 54 37
Direction Régionale Littoral et Sud-Ouest à Douala :
Tél. : 33 42 84 80 / 33 01 20 28, Fax : 33 42 87 88
Agence de Maroua centre : Tél. : (237) 77 57 61 34 - Maroua
ONANA Meubles : Tél. : (237) 22 22 04 37 Yaoundé
AG SORES : Tél. : (237) 77 56 10 30 - Yaoundé
AG KAMSU SIEWE : Tél. : (237) 22 01 95 83 - Yaoundé
AG NDAM : Tél. : (237) 77 63 07 23 Yaoundé

AG TCHAJAT : Tél. : (237) 99 95 51 18 - Yaoundé
AG TCHINDA TONLIO Odette : Tél. : 77 99 20 30
Ndogpassy - Douala
AG KONDO Joël, Deido : Tél. : 77 82 00 12 - Douala
AG NKWETA ASONG Félix : Tél. : 74 94 88 11 - Kumba
AG MAKON : Tél. : (237) 33 32 28 27 Buea
AG ATEBA Germaine : Tél. : (237) 22 24 27 94 - Bertoua
AG MBOHOU Abdou : Tél. : (237) 99 88 88 19 - Foumbot
AG NDONG Barnabé : Tél. : (237) 22 28 37 93 Ebolowa

AG NFORBIN NEBA : Tél. : (237) 77 77 01 02 - Bamenda
AG DJUDJA Colette : Tél. : (237) 77 74 04 68 Yaoundé
AG DINGAN : Tél. : (237) 77 74 61 09 / 95 27 39 03 - Bafia
AG TJOUES : Tél. : (237) 33 02 14 60 - Edéa
AG TAKOU Félix : Tél. : (237) 99 76 80 72 Guider
AG NGONDI Jacob : Tél. : (237) 99 97 23 47 - Yagoua
BD Kribi : Tél. : 99 87 00 82
BD Mbanga : Tél. : 77 60 33 73 / 77 50 00 77

NSIA
ASSURANCES
NSIA Hospi, le paiement de vos frais d'hospitalisation.
NSIA
HOSPI
33 50 27 00
33 50 27 04
www.groupensia.com
NSIA
Assurances & Banque

VIE : ENGAGEMENTS REGLEMENTES EXERCICE 2013

VIE : SOLVABILITE EXERCICE 2013

SOCIETES	MARGE MINIMALE	MARGE DISPONIBLE	SITUATION DE MARGE	TAUX DE COUVERTURE
ACTIVA VIE	620 904 000	667 130 000	46 226 000	107,44%
Allianz VIE	3 342 764 790	5 570 738 091	2 227 973 301	166,65%
BENEFICIAL LIFE	851 243 922	1 729 082 867	877 838 945	203,12%
PRO ASSUR VIE	9 803 505	1 023 534 677	1 013 731 172	10440,50%
SAAR VIE	229 639 426	1 288 800 271	1 059 360 845	561,52%
SAHAM LIFE	344 600 045	1 348 189 653	1 004 589 608	391,52%
Unacm_vie	1 176 485 672	1 288 735 975	112 250 303	109,54%
TOTAL	6 575 341 360	12 817 311 534	6 341 970 174	196,45%

GLOSSAIRE :

Assurance : c'est une technique dont le rôle fondamental est de protéger, en cas de survenance de certains évènements, les patrimoines et les personnes moyennant une rémunération.

Assurances de dommages ou assurances IARDT (Incendie, Accidents, Risques Divers et Transports) : elles ont pour objet la réparation des conséquences d'un événement dommageable affectant le patrimoine de l'assuré.
Elles sont soumises à un principe fondamental indemnitaire selon lequel la prestation de l'assureur ne peut en aucun cas excéder le préjudice réel subi par l'assuré.

Assurances de personnes : elles ont pour objet le versement des prestations forfaitaires en cas d'événement affectant la personne même de l'assuré. Ces prestations forfaitaires se traduisent par le versement d'un capital ou d'une rente.

Marge de solvabilité : c'est une garantie supplémentaire imposée par le code des assurances (article 337) pour la protection des assurés et bénéficiaires de contrats.
Elle correspond globalement aux fonds propres de l'entreprise.
Les sociétés d'assurances sont tenues de respecter une marge de solvabilité proportionnelle au volume global des affaires réalisées.

Prime : c'est la contribution que verse l'assuré à l'assureur en contre partie de la garantie qui lui est accordée.

Primes émises : c'est l'ensemble des contributions versées à l'assureur par les assurés au cours d'un exercice (1er janvier – 31 décembre) ; elles constituent le chiffre d'affaires de la société d'assurances.

Primes acquises : c'est la somme des primes émises et la variation des provisions de primes.

Provisions : Ce sont des sommes d'argent mises en réserve et destinées à couvrir les différentes dettes de l'assureur résultant de ses obligations contractuelles vis-à-vis des assurés.
Le calcul de ces provisions est réglementé par le code des assurances (article 334.)

Provisions pour risques en cours (PREC) : elles sont destinées à couvrir les risques et les frais généraux afférents, pour chacun des contrats à primes payables d'avance, à la période comprise entre la date de l'inventaire et la prochaine échéance du contrat.

Provisions pour sinistres à payer (PSAP) : elles sont destinées à couvrir les sinistres survenus avant la clôture de l'exercice (31 décembre) mais qui n'ont pas encore été payés.

Provisions techniques (PT) : ce sont les dettes de l'assureur. Elles figurent au passif du bilan. En contrepartie, elles doivent être représentées à l'actif du bilan par des valeurs équivalentes en placements selon les normes imposées par le code des assurances.

Provisions mathématiques (PM) : elles concernent exclusivement les opérations d'assurance vie et sont constituées des sommes que l'assureur doit mettre en réserve pour faire face à ses engagements envers l'assuré.

Produits financiers nets (PFN) : c'est la différence entre les produits de placements et les charges de placements.

Sinistre : c'est la réalisation de l'événement dommageable prévu et garanti au contrat.

Sinistres payés : ce sont les sommes que l'entreprise a déboursées au cours d'un exercice pour paiement des sinistres quelque soit leur année de survenance.

Prestations échues : Ce sont les paiements dus pour les contrats d'assurance vie et capitalisation arrivés à terme.

Charge de sinistres : c'est la somme des sinistres payés et de la variation des provisions pour sinistres.

Réassurance : c'est l'opération par laquelle une entreprise d'assurances (cédante ou assureur direct) se fait assurer à son tour auprès d'une autre société (le réassureur ou le cessionnaire) pour tout ou partie des risques qu'elle a souscrits.

Solde de réassurance : c'est la différence entre la part des réassureurs dans les charges et les primes acquises aux réassureurs.

Les leçons de la Microinsurance Learning Sessions

Joseph NDI LOTIN
Chargé d'Etudes Saham Assurance/Membre du Groupe de Travail de l'ASAC chargé de la mise en place d'un Pool de Microassurance au Cameroun.

La Conférence Interafricaine des Marchés d'Assurances (CIMA), en partenariat avec la Deutsche Gesellschaft fur Internationale Zusammernarbeit (GIZ), Making Finance Work For Africa (MFW4A), Munich Re Foundation, la Fédération des Sociétés d'Assurances de Droit National Africaines (FANAF) et la Microinsurance Network ont organisé une rencontre internationale sur la microassurance, dénommée «Microinsurance Learning Sessions», à Douala du 08 au 10 Septembre 2014 sous le thème «Protéger les Petits Travailleurs».

Pendant trois jours, le marché Camerounais a eu l'insigne honneur d'accueillir près de 300 personnes venant des sociétés d'assurances, des institutions de microfinance, des opérateurs de téléphonie mobile, des représentants de la société civile ainsi que d'autres parties prenantes de l'espace CIMA et d'ailleurs, en vue de partager les récentes évolutions de la microassurance en Afrique.

Par le biais de ses plénières et ateliers techniques, ce séminaire avait pour objectifs spécifiques :

- D'informer sur Les avancées de la réglementation en matière de micro assurance
- Le partage d'expérience entre les différents acteurs
- L'incitation des marchés de la CIMA à s'investir dans la micro assurance.

C'est sous le prisme de ces objectifs que nous résumerons cette *«Microinsurance Learning Sessions».*

I- Information sur les Avancées de la Réglementation en Matière de Micro Assurance

Public Cible 1 : Les Petits Travailleurs

La microassurance est un mécanisme d'assurance visant à protéger les personnes à faibles revenus contre des risques spécifiques. Elle est caractérisée principalement par la faiblesse des primes et/ou des capitaux assurés, par la simplicité des couvertures, des formalités de souscription, de gestion des contrats, de déclaration de sinistres et d'indemnisation des victimes[1].

En plénière, le Secrétaire Général de la CIMA a parlé des avancées au niveau réglementaire pour rendre la microassurance palpable aussi bien pour les assureurs que pour les assurés et l'ensemble des acteurs impliqués dans son intermédiation.

C'est ainsi que le public a pris connaissance des niveaux de prime maxima (FCFA 4500/mois) à pratiquer dans le cadre de la commercialisation des produits de microassurance.

La CIMA a également insisté sur l'Assurance Agricole comme levier de développement de la microassurance dans ses marchés. Partant d'un constat sur l'apport du secteur agricole dans le PIB (40%) de la plupart des Etats africains, le Secrétaire Général a insisté auprès des assureurs pour la prise en compte de l'activité agricole et plus encore des travailleurs (petits agriculteurs) qui sont les véritables créateurs de richesses dans le secteur agricole.

Public Cible 2 : Tous les Acteurs

S'agissant d'un enjeu aussi stratégique que la protection des plus faibles, qui représentent environ 90% de la population de nos Etats, la CIMA a tenu à préciser que la Microassurance dépasse le seul cadre des assureurs et est l'affaire de tous. C'est ainsi

qu'elle a tenu à présenter tous les acteurs habilités à présenter les opérations de Microassurance. Ont été cités : les courtiers, les banques, les institutions de microfinance, les mutuelles de santé, les sociétés et les distributeurs de téléphonie mobile, les chaînes de distribution alimentaire[2]…

Public Cible 3 : Assureurs

L'information majeure ici a été l'exigence réglementaire de marge de solvabilité qui est à 150% minimum[3]. L'explication ici est que la CIMA, en tant qu'organe de supervision et de régulation, a pour objectif majeur la protection des souscripteurs, assurés et bénéficiaires de contrat. S'agissant donc d'une population de masse et qui est fragile par ses revenus, le besoin de protection est encore plus grand. L'objectif de la CIMA étant à terme, de réconcilier les marchés avec leurs publics cibles.

II- Le Partage d'Expérience

Les plénières et les ateliers qui portaient sur les stratégies produit, prix et distribution ont été les plus courues. Cas inédit, les partenaires de la CIMA ont véritablement donné à voir en termes de produits.
C'est dans ce sillage que des produits déjà commercialisés ont été présentés.

a- MicroEnsure

MicroEnsure, le leader mondial dans le développement des produits de microassurance, a développé au Burkina Faso avec un Assureur et un Opérateur de Téléphonie Mobile un produit de micro assurance qui est commercialisé depuis 2013.
Ce produit couvre les accidents et l'hospitalisation avec une variante d'assurance vie pour une prime de FCFA 300/mois, soit FCFA 3600/an.
Selon MicroEnsure, l'une des clés de succès de ce produit est que le case study a été entièrement élaboré par eux.
L'Assureur et l'opérateur de téléphonie l'ont implémenté. Outre cela, les contrats ont été établis en langue locale pour faire adhérer le maximum de personnes. Les indemnisations quant à elles se font dans un délai de 72 heures en cas d'accident.

b- Planet Guarantee

Planet Guarantee, un cabinet de courtage spécialisé en microassurance, a développé deux produits déjà commercialisés à Madagascar.
Le premier est un produit de micro assurance santé. Pour une prime de 16 euros/an, une famille de 7 personnes est assurée pour un taux de couverture de 70%. La particularité de ce produit est qu'il n'y a pas d'exclusion de l'âge.
Le deuxième est une couverture en cas d'accident. Les souscriptions se font dans les stations de services. Pour une prime de FCFA 4900/an, un capital est versé aux assurés en cas d'invalidité et décès.

III- Incitation des Marchés de la CIMA à s'investir dans la microassurance

Pour la CIMA, le principal facteur incitatif est l'environnement réglementaire sur la microassurance qui est désormais clarifié.
C'est donc logiquement que les assureurs de la zone CIMA ont été fortement encouragés à s'impliquer dans le développement produit et la commercialisation de la microassurance dans leurs marchés respectifs. En s'impliquant, les assureurs joueront davantage leur rôle social par l'amélioration des capacités des plus faibles à faire face aux aléas du quotidien. L'activité de microassurance par ricochet participera aussi à l'augmentation du taux de pénétration de l'assurance en zone CIMA qui est bloqué à 1% depuis plusieurs décennies.

• Réunion des Partenaires

La lancinante question de l'investissement de départ à consentir n'a pas été éludée lors des débats et les assureurs ont bien tenu à faire comprendre que la problématique de la rentabilité ne peut pas être occultée dans l'activité de microassurance. Des pistes palliatives ont été évoquées.
L'une d'elles c'est plus d'ouverture aux opérateurs de téléphonie pour le développement de solutions technologiques qui ajouteront de la valeur aux produits et simplifieront par la même occasion les procédures de recrutement des assurés, de collecte de primes et de paiement des sinistres.
L'autre piste énoncée c'est la mutualisation technique, infrastructurelle, administrative et même technologique entre assureurs pour amortir les coûts liés à l'éducation des cibles, au recrutement des clients et à la promotion produit.
En définitive, nous retiendrons que lors de ces assises inédites pour la zone CIMA, bien qu'il n'y ait pas eu de promesses, l'ensemble des parties prenantes au développement de la microassurance a pris un engagement de la nécessité de l'implanter et de la développer par le biais d'une synergie inclusive.
Nous retiendrons également cet appel des assureurs à l'endroit du régulateur à faire preuve de flexibilité comme cela a été le cas au niveau du marché burkinabè.
C'est donc sur une note d'optimisme tant du côté des professionnels que de celui des cibles et des organisateurs que le rideau est tombé sur cette *«Microinsurance Learning Sessions»*.

Exit les Learning Sessions, What's Next Pour le Marché Camerounais?

En 2010, le Cabinet Desjardins avait fait une étude sur l'état des lieux de la microassurance en zone CIMA. Le marché camerounais qui avait participé à ce travail n'était donc pas étranger aux enjeux de la microassurance au moment où il accueille la *«Microinsurance Learning Sessions».*
Chacun des assureurs du marché s'est plus ou moins reconnu dans l'exposé *«produit»* fait par MicroEnsure ou Planet Guarantee.
Le Ministère des Finances, à travers la Direction Nationale des Assurances a déjà entrepris des actions visant à accompagner le marché. Outre la mise en place de la stratégie nationale sur la finance inclusive qui comporte un volet sur la microassurance, on peut citer la désignation de quatre cadres de haut niveau, interfaces de l'ASAC dans la réflexion sur la microassurance.
Cette dernière action est consécutive à la création au sein de l'ASAC, depuis 2013, d'un Groupe de Travail Chargé de la mise en place d'un pool de microassurance à adhésion facultative.
Pendant les Learning Sessions tous les assureurs se sont accordés sur l'impact positif qu'aurait la microassurance sur le taux de pénétration et même sur l'amélioration de la perception de l'assurance en général par les cibles. Ils sont également d'accord sur le fait qu'aujourd'hui, la microassurance ne se développe pas sans innovation, donc sans investissement de départ. Les expériences du Burkina Faso et de Madagascar ont amplifié à suffisance cette posture en montrant qu'à défaut de consentir des investissements conséquents, aucune initiative solitaire n'arriverait à toucher le maximum de cibles et donc à être pérenne.
La solution aujourd'hui, tant pour ce qui est de l'information à large spectre sur la microassurance que du développement produit et des réseaux de distribution, réside dans la mutualisation des moyens entre plusieurs assureurs, sinon l'ensemble du marché. Elle implique également une stratégie inclusive intégrant des partenaires tels que les opérateurs de téléphonie mobile, les établissements de microfinance, les mutuelles paysannes...Comme pour dire avec Edmund Burke *«On ne peut agir efficacement qu'en travaillant de concert»*.
La CIMA au cours de cette année entend élaborer un plan d'action triennal sur le développement de la microassurance au sein de son marché. Le Secrétariat Général s'est dit disponible pour apporter un appui aux initiatives locales. De même que l'AFD, la Banque mondiale et munich Re ont marqué leur disponibilité pour accompagner le projet de mise en place du Pool ASAC. La balle est donc dans notre camp !

(1) CIMA, LIVRE VII MICROASSURANCE, Article 700
(2) CIMA, LIVRE VII MICROASSURANCE, Article 731
(3) Op Cite. Article 724

L'honorable Zacharia AWANGA,

un travailleur acharné

La rubrique portrait va présenter dans cette édition, l'honorable Zacharia AWANGA, éminent homme politique, sénateur, membre de la Commission Production du sénat, mais qui dans son parcours se distingue comme un travailleur acharné. Une icône pour la jeunesse du Cameroun

L'opérateur Economique :

Zacharia AWANGA décide de revenir des Etats-Unis d'Amérique, dans un contexte de sévère crise économique que traversait son pays le Cameroun au milieu des années 1980, avec pour objectif de créer des opportunités d'emplois pour réduire le chômage. C'est donc avec pour capital principal son génie et son ardeur au travail, qu'il se lance dans l'entreprenariat dans plusieurs secteurs productifs.

La Banque

Fort d'une expérience éprouvée dans le domaine de la micro finance, il créé en 1989 la NFC BANK. L'homme est resté déterminé face aux sceptiques qui n'imaginaient pas qu'une telle initiative puisse réussir en situation de crise. Cette banque, membre de l'APECCAM fait désormais partie du paysage de la finance au Cameroun.

L'assurance

La Samaritan Insurance Inc a été créé en 2006 avec pour objectif, la stabilisation des activités de ses partenaires, en leur offrant une assurance qui garantisse leur longévité. Depuis lors, cette compagnie d'assurance membre de l'ASAC, évolue avec un chiffre d'affaires en constante progression.

S'il y a un vœu qui lui est cher, c'est celui d'étendre l'implantation de la Samaritan aux coins les plus reculés du pays et d'améliorer la couverture de santé par la création d'un hôpital de haut standing, qui permettra de rendre accessible au moindre coût, les soins de santé appropriés aux populations.

Ce projet permettrait de proposer une offre combinée Banque – Assurance - Santé

Le tourisme

AZAM Hotel à Bali road, Bamenda

Dans le souci d'avoir un cadre de réception adéquat et d'améliorer l'attractivité de la Région du Nord-Ouest, il choisira d'investir dans l'industrie du tourisme. Un établissement hôtelier de trois étoiles, avec une capacité de 80 Chambres, l'hôtel AZAM trône sur les hauteurs d'une des nombreuses collines qui L'arrivée de M. AWANGA dans ce secteur d'activités est inspirée du constat qu'il fait d'un déficit criard dans l'offre de moyens de transport pouvant faciliter le déplacement des populations en zone urbaine à moindre coût. C'est dans cette optique qu'il a noué un partenariat ambitieux avec une entreprise chinoise de renom, pour commercialiser les bus produits par une usine de montage créée au Cameroun, réussissant par le fait même un transfert de technologie. Il compte impliquer l'Etat dans cette initiative qui connaît déjà un début de réalisation.

Avec ces activités diversifiées dont la liste est loin d'être exhaustive, le capitaine d'industrie Zacharia AWANGA, emploie un effectif en ressources humaines évalué à plus d'un millier de Camerounais.

Cet opérateur économique chevronné a la ferme conviction que toute démarche entreprise avec la foi, le travail et la persévérance conduit toujours au succès. Et si ces PME peuvent aider à nourrir quelques familles, il dit merci à Dieu.

L'homme politique

L'honorable Zacharia AWANGA, membre du RDPC le parti au pouvoir milite depuis le milieu des années 80, il y a occupé de nombreux postes de responsabilité. Personne Ressource du Comité Central de ce parti, il est très souvent aux avant-postes lors des échéances électorales à l'instar des présidentielles de 2011 ou dans le comité d'organisation du cinquantenaire des armées que le Président de la République Paul Biya a présidé personnellement dans la ville de Bamenda. Ce sénateur a été élu en 2013 à la chambre haute du parlement camerounais, où il officie comme membre du Comité de Production du sénat.

Au sein de cette auguste chambre, l'honorable sénateur entend contribuer comme assureur, à donner toute sa place à ce corps de métier et de participer activement à une bonne élaboration des lois concernant les assurances.

Au niveau local, il s'illustre comme un acteur de développement engagé dans les œuvres sociales, à travers la réalisation des projets routiers, d'électrification, d'adduction d'eau potable dans les zones défavorisées, contribuant ainsi au maintien de la paix et de la stabilité politique.

L'homme de culture

Enraciné dans la tradition de son village «Oshie» dans la Région du Nord-Ouest, le notable Zacharia AWANGA a été couronné ''NGAM-FON'' par l'Union des Chefs de la Momo. Ce qui signifie «Porte-Parole» des Chefs traditionnels de ce département.

Il a également assimilé la culture moderne à travers son cursus et sa formation qui l'auront conduit dans plusieurs continents. Ce qui en fait un féru des romans d'enquête et d'ouvrages sur le management et la politique.

Comme autre hobby, Zacharia AWANGA est un sportif membre du Tennis Club de Yaoundé, où il joue au moins une fois par semaine.

Dans la sphère privée, celui qui, à 63 ans partage sa vie avec Margaret, sa chère épouse et leurs deux enfants est un fervent croyant, Chrétien pratiquant de l'Eglise Presbytérienne du

Cameroun et membre actif du 'Christian Men Fellowship'.

Il pose régulièrement de nombreux actes de charité et reste fidèle à cette parole du seigneur Jésus Christ qui prescrit que la main gauche ne sache pas ce que fait la main droite. Il y croit fermement et pense que tout ce que l'on fait pour aider son entourage ne l'est que par la grâce de Dieu. Il s'interdit donc d'en faire mention.

VFB

SAAR-VIE

Compagnie d'assurance vie et de capitalisation S.A.

Compagnie spécialisée dans les opérations d'assurance vie et capitalisation.

Prévoyance

Assurance Temporaire décès individuelle



Tempo α
ALPHA
"La protection de vos proches"

Assurance des frais funéraires

Tempo " 2000"
" La solution ultime "

Assurance Temporaire décès collective

Tempo γ
GAMMA
"Le privilège de vous rassurer"

Assurance Tontine



Njangui
"Rendre votre union indissoluble"

Epargne et Capitalisation

Assurance mixte anticipée



Pari
"Rêvez de grands exploits, nous les réaliserons avec vous"

Assurance capital différé

Boss
"Un jour nouveau se lève au milieu de votre vie"

Assurance éducation

AS Millénium
"Tu es déjà un As" !

Assurance retraite complémentaire



Flash Millénium
"Préparez vos vieux jours"

Avec Saar - Vie, vivez en toute quiétude!

NOS CONTACTS

Direction Générale
B.P. : 4009 Yaoundé Cameroun / Tél. : (237) 22 23 31 74
Fax. (237) 22 23 31 01 / Hippodrome, rue Frédéric Foé, 1077

Siège Social
B.P. : 1011 Douala Bonanjo / Tél. : (237) 33 43 17 60
Fax. (237) 33 43 09 71 / Bonanjo, Rue Pérouse, 1025

Bureau Direct
B.P. : 2801 Douala Cameroun / Tél. : (237) 33 43 ...
Fax. (237) 33 43 92 01 / AKWA, face PTT

Trad'CARD

bon pour les managers avisés

> Traçabilité > Sécurité > Profitabilité

La carte de paiement électronique de nouvelle génération de Tradex vous offre 3 avantages exclusifs qui vous permettront de réaliser enfin, de vraies économies ...

Avantage Exclusif 1 :
Un dispositif sécuritaire exclusif proscrit toute tentative de fraude

Le **TAG de sécurité RFID** associé à la carte lors de sa création, permet l'identification de la présence physique du véhicule qui peut être approvisionné par la **Trad'CARD**. Autrement dit, aucune voiture autre que celle portant le code scellé sur son pare brise ne peut être servi par la **Trad'CARD**.

Avantage Exclusif 2 :
Chaque responsable de flotte peut gérer la consommation de son parc de manière autonome avec le portail web dédié.

Il peut ainsi :
- Visualiser les transactions des cartes : Crédit / Débit de compte, Rechargement des cartes (Générés, Rendus, Aboutis), Débit de cartes, Prélèvement de cartes.
- Répartir les recharges des cartes à distance
- Prélever les crédits sur les cartes les moins utilisées et les transférer sur celles qui sont les plus sollicitées.

Avantage Exclusif 3 :
Un service SMS dédié vous informe sur les états critiques de votre compte

En consultant votre compte par SMS, vous obtenez des informations utiles pour la maîtrise de vos transactions : solde du compte, solde des cartes, seuils de consommation, informations pratiques ...
Ces informations disponibles en temps réels vous permettent de garder le contrôle en tout temps sur vos consommations par véhicule.

Tout manager avisé peut compter sur la Trad'CARD pour maîtriser ses dépenses de produits pétroliers et ainsi améliorer ses résultats.

Pour entrer en possession de votre **Trad'CARD** contactez-nous aux adresses ci-dessous

Direction Générale :
Douala / Akwa Avenue de Gaule
Tel : (237) 33 43 63 75 - 33 43 63 76

Agence de Yaoundé :
Nouvelle route BASTOS S/s Tradex
Tel : (237) 22 20 11 30

Tradex

Nous innovons pour votre performance

www.tradexsa.com

Chanas Assurances S.A.
Leader du marché camerounais

CAUTIONS DES MARCHÉS
Soumissionnez en toute crédibilité

CAUTIONS FINANCIÈRES
Empruntez, prêtez sereinement

CRÉDIT FOURNISSEUR
Vendez sans inquiétude



CRÉDIT À L'EXPORTATION
Exportez en toute confiance

RESPONSABILITÉ CIVILE
Réalisez vos travaux onshore et offshore en toute tranquillité

TOUS RISQUES CHANTIERS
Investissez en toute sérénité

Chanas vous apporte la sécurité dans les transactions financières et commerciales

chanas assurances s.a.

Entreprise régie par le code des Assurances

Siège : **Douala Cameroun** - Capital 2 000 000 000 Fcfa - BP 109 Douala - Tél : +237 33 42 14 74 - Fax : +237 33 42 99 60 - E-mail : chanas@chanas-assurances.com
Filiale **Guinée Equatoriale** - Capital 1 000 000 000 FCFA - BP 2044 Malabo - Tél : 00242 008 568 - Fax : 00242 008 569 - Email : chanas@intnet.gq
www.chanas-assurances.com