Le magazine de l'ASSOCIATION DES SOCIETES D'ASSURANCES DU CAMEROUN

ASAC

# Assurances & Sécurité

N° 042 Décembre 2017

## LIBRE CIRCULATION INTÉGRALE EN AFRIQUE CENTRALE

# Il a fallu...de la détermination

## Les Chiffres de l'ASAC en 2016

# 76,2 milliards de sinistres payés

## SAHAM ASSURANCE AUTO

**En cas de panne ou d'accident, nous sommes à vos côtés.**

Quel que soit votre type de véhicule, bénéficiez d'offres adaptées à vos besoins.
En cas de choc ou de panne, le constat et le remorquage de votre voiture sont gratuits.
Pour plus de renseignements, rendez-vous dans l'une de nos agences.

ASSISTANCE
650 10 81 50

SAHAM
Assurance
*Avancez librement*

# Sommaire

## EDITORIAL

04 la nécessité des assurances obligatoires

## EVENEMENT

10 Les Assureurs à l'école de la nouvelle présentation des états CIMA

## SOUS REGION

64 Marché Financier : L'intégration en marche

## VIE DE L'ASAC

66 Le marché camerounais des assurances dit au revoir à Christian Marlin

## ACTUALITÉ

06 L'AEIIA : Echos de l'Assemblée Générale Ordinaire

08 Libre circulation intégrale en Afrique Centrale : Il a fallu... de la détermination

## DOSSIER

## LES ÉTATS STATISTIQUES DE L'ASAC EN 2016

12 **INTRODUCTION GENERALE**
16 **Ière PARTIE : États Statistiques (CIMA DOMMAGES)**
États Statistiques (CIMA DOMMAGES)
Compagnies d'Assurances de Dommages
Chiffres d'affaires
Dotation Aux Provisions de Primes
Primes Acquises
Produits Financiers
Prestations Payées
S.A.P 2015
S.A.P 2016
Charges de Sinistres
Commission
Frais Généraux
Primes Acquises Aux Réassureurs
Part de Réassureurs dans les Charges
Réassurance
État des Résultats par Branche
Compte d'Exploitation Général du Marché au 31-12-2016
État C1-Compte d'Exploitation par Branche
État C1-Compte d'Exploitation par Catégorie (Affaires Directes)
Engagements Réglementés et leur Couverture
Solvabilité
37 **IIème PARTIE : États Statistiques Vie (CIMA VIE)**
Compagnies d'Assurance Vie
Vie – Chiffres d'Affaires
Vie – Primes Acquises
Vie – Produits Financiers
Vie – Prestations Payées
Vie – S.A.P
Vie – S.A.P Précédent
Vie - Charges de Sinistres
Vie – Frais Généraux
Vie – Primes Acquises Aux Réassureurs
Vie - Part de Réassureurs dans les Charges
Vie – Compte d'Exploitation par Catégorie
Vie – récapitulatif des Résultats par branche
Vie – Engagements Réglementés et leur couverture
Vie – solvabilité
G États de Gestion
Récapitulatif des Résultats par Branche
Évolution et Structure du Chiffre d'Affaire par Branche
Charge de Gestion
Compte d'Exploitation simplifié
Réassurance
R Ratios Fondamentaux
Capacité de Financement
Prestations Payées / Chiffres d'Affaires
Rapport Prestations Payées / SAP
Sinistralité par Branches
Rentabilité d'Exploitation par Branche
62 **GLOSSAIRE**

ASAC
BP. 1136 Douala, Cameroun
Tél./Fax : 233 42 06 68
E-mail : asac_douala@yahoo.fr
Site web : www.asac-cameroon.org

**Directeur de Publication**
Raphaël FUTE

**Coordination**
Ferdinand MENG

**Administration**
Georges MANDENG LIKENG

**Comité éditorial**
Commission communication de l'ASAC

**Rédacteur en Chef**
Valère Francis BALIABA

**Ont collaboré à ce Numéro**
• Georges MANDENG L.
• Valère Francis BALIABA
• Aoron LEMB
• Henri BAYOUAK
• Daniel YOMBO
• Joseph NDI LOTIN
• Francis ZAMBO
• Anna NKODIA KAMAJOU
• Me Didier BETIND
• Victor NDANDO

**Réalisation**
Impact Média & Services
699 98 43 03

# La nécessité des assurances obligatoires

Quel est l'état de santé du marché camerounais de l'assurance pour le dernier exercice connu ? C'est la question à laquelle répond avec force détails le numéro de notre magazine que vous êtes en train de lire. Il consacre un « dossier » sur les statistiques des compagnies membres de l'ASAC au 31 décembre 2016.

La tradition est donc respectée. En vous laissant le soin de découvrir par vous-même au fil de la lecture, je voudrais juste relever deux indicateurs principaux : C'est le montant global des sinistres payés au cours de cet exercice toutes branches confondues qui est de 76,2 milliards, en hausse d'environ 05 milliards par rapport à l'année 2015.

En ce qui concerne le chiffre d'affaires, pour le même exercice, il est de 185,7 milliards, en hausse de 1,9% par rapport à l'année 2015. La répartition par branches met largement en évidence les dommages qui représentent 70,7% du marché. Nous notons toutefois une légère hausse de la branche Vie de 5,4% portant le chiffre d'affaires à 54,3 milliards.

Le marché confirme ainsi sa capacité de résilience et sa détermination à maintenir le cap vers l'émergence. Cependant, on ne peut ignorer le handicap que constitue la fraude et la non assurance à son développement et à sa croissance. Je voudrais prendre deux exemples :

Le premier concerne l'assurance transport dont le chiffre d'affaires connait une baisse significative du fait d'un taux de prélèvement illégal et inexpliqué de 40 à 60% au profit des transitaires qui interviennent pour le dédouanement des marchandises. Ce qui n'a rien à voir avec une couverture en assurances.

Le second exemple concerne les assurances obligatoires. On compte une vingtaine en vigueur au Cameroun, telles que les assurances automobile, marchandises ou facultés à l'importation, risques de construction, RC professions libérales etc. C'est le lieu de relever que plusieurs professions libérales assujetties par la loi à la souscription d'une police de Responsabilité Civile annuelle pour exercer leurs activités sont hors la loi.

Plusieurs grands chantiers en cours sont attribués par Appel d'Offres, sans l'exigence d'une police d'assurance tous risques construction.

L'application de la réforme du Droit de Timbre Automobile ne donne pour l'instant pas d'effet perceptible de l'amélioration du taux de couverture en assurance automobile.

A l'évidence, ces mauvaises pratiques plombent de manière significative le développement du secteur d'activité des assurances.

Il est temps de tourner le regard vers 2018, une année électorale dont on peut penser pour une échéance considérée en Afrique comme à haut risque, qu'il y'ait un effet de ralentissement de l'économie globale, que nous espérons voir compensé par le train des investissements qui se poursuivront dans la perspective de la CAN 2019.

La courageuse décision prise par les Chefs d'Etats de la Sous-région de rendre effective la libre circulation des biens et des hommes en zone CEMAC, et peut-être, pourquoi pas demain, son élargissement aux zones CEAC et des Grands Lacs, peut être de bon augure.

Il reste à espérer que l'enveloppe budgétaire 2018 de 4513 milliards de FCFA, que le parlement s'apprête à adopter, permette des retombées à leur juste niveau pour le secteur des assurances

Le système IDA qui est définitivement rentré en vigueur depuis le 1er novembre 2017 est digne de grandes espérances.

Qu'il me soit donc permis à présent, à vous tous chers collègues et fidèles lecteurs de vous adresser au nom du Comité de Rédaction et du Bureau de l'ASAC, tous les vœux les meilleurs de santé, de bonheur et de réussite pour vous-mêmes et pour vos exploitations en 2018.

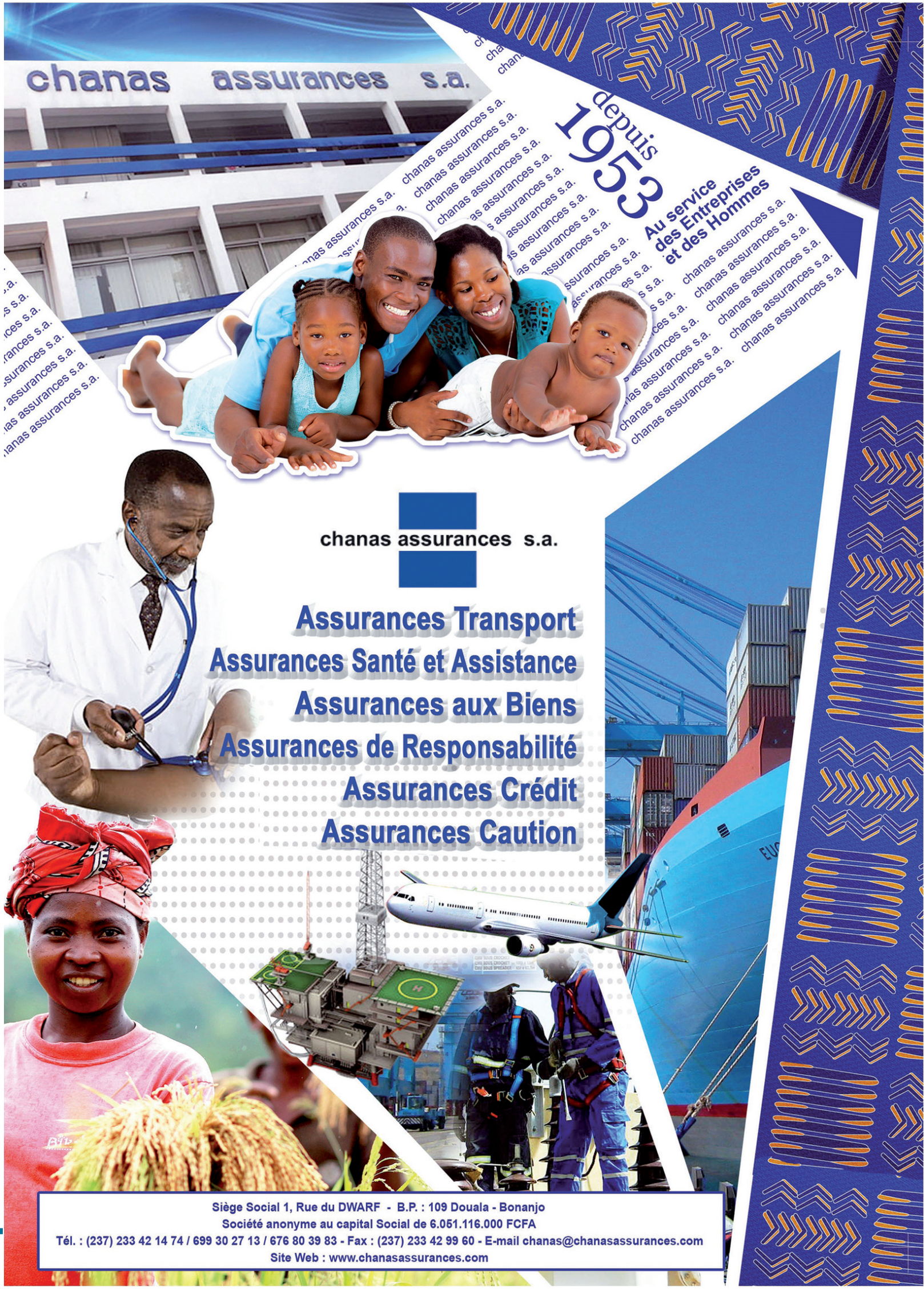
chanas assurances s.a.
depuis 1953
Au service des Entreprises et des Hommes
chanas assurances s.a.
Assurances Transport
Assurances Santé et Assistance
Assurances aux Biens
Assurances de Responsabilité
Assurances Crédit
Assurances Caution
Siège Social 1, Rue du DWARF - B.P. : 109 Douala - Bonanjo
Société anonyme au capital Social de 6.051.116.000 FCFA
Tél. : (237) 233 42 14 74 / 699 30 27 13 / 676 80 39 83 - Fax : (237) 233 42 99 60 - E-mail chanas@chanasassurances.com
Site Web : www.chanasassurances.com

## L'AEIIA

# ECHOS DE L'ASSEMBLEE GENERALE ORDINAIRE

**La Section Camerounaise de l'Association des Anciens Etudiants de l'Institut International des Assurances(AEIIA) a tenu le samedi 21 octobre 2017 au Central Hôtel de Yaoundé, la dernière Assemblée Générale de l'année 2017 présidée par son Président Mr Thomas NFOTABONG. Que peut-on en retenir ?**

Au-delà des sujets qui ont trait à la marche de l'association, au suivi et à la mise en œuvre des résolutions, l'Assemblée Générale du 21 Octobre s'est articulée autour de trois sujets d'actualité à savoir la convention IDA ; la Responsabilité du Chargeur dans le cadre des règles de Rotterdam ; le séminaire ASAC sur les nouveaux Etats Statistiques CIMA.

### I- LA CONVENTION IDA

Profitant de la présence du collègue Théophile Gérard MOULONG, par ailleurs Président de l'ASAC, les membres ont été édifiés sur le niveau de mise en œuvre de la Convention d'Indemnisation Directe des Assurés qui entre effectivement en vigueur le 1er Novembre 2017.
Le Président de l'ASAC a invité chaque membre à être dans sa compagnie, un facilitateur pour un fonctionnement harmonieux de cette convention qui va sans doute améliorer l'image de l'Assureur suffisamment écornée.

### II- LA RESPONSABILITE DU CHARGEUR DANS LE CADRE DES REGLES DE ROTTERDAM

A travers le deuxième exposé, le collègue Roger SIEWE, Directeur Régional de GHANA RE, a entretenu les membres sur l'impact des nouvelles réglementations (Règles de Rotterdam) sur les assurances RC des entreprises au regard de la nouvelle convention des Nations Unies sur le contrat de transport de marchandises effectué entièrement ou partiellement par mer, convention déjà ratifiée par le Cameroun courant 2017
Adoptée par l'Assemblée Générale de l'ONU le 11 Décembre 2008, « les règles de Rotterdam » établissent un régime juridique uniforme et moderne régissant les droits et obligations des Chargeurs, Transporteurs et destinataires en vertu d'un contrat de transport de porte à porte comprenant une étape maritime internationale.
Concrètement, ces règles constituent un cadre juridique qui tient compte des nombreuses nouveautés technologiques et commerciales qu'a connues le transport maritime depuis de nombreuses années, dont le développement de la conteneurisation , l'aspiration à un transport de porte à porte en vertu d'un contrat unique et le développement des documents électroniques de transport. La Convention fournit aux chargeurs et transporteurs un régime universel contraignant et équilibré à l'appui de l'exécution des contrats maritimes de transport où peuvent intervenir d'autres modes.
L'orateur a axé son propos autour de trois préoccupations à savoir :
- le principe de la responsabilité du chargeur ;
- la responsabilité civile, exclusive ou partielle d'un chargeur serait-elle assurée ?
- si oui, les chargeurs sont-ils bien assurés

**1- LE PRINCIPE DE LA RESPOSABILITE DU CHARGEUR**

Les règles de ROTTERDAM énoncent clairement les obligations de chargeur et notamment :

- Obligation de remettre des marchandises »prêtes » et « appropriées » pour le transport ;
- Obligation de fournir des informations pour le bon déroulement du transport : poids, nature. et des instructions spécifiques si nécessaires ;
- Le transport en « pontée » est considéré comme un transport ordinaire ;
- Les responsabilités sont plus sévères si les déclarations obligatoires n'ont pas été respectées, lorsqu'il s'agit de marchandises dangereuses.

**2- L'ASSURANCE DE RESPONSABILITE CIVILE DU CHARGEUR**

Dans l'hypothèse où des erreurs d'étiquetage, ou d'informations, fournies par les chargeurs et/ou leurs sous-traitants seraient à l'origine d'un évènement en mer, la responsabilité civile, exclusive ou partielle d'un chargeur, pourrait-elle être recherchée ? Serait-elle assurée ?

En appliquant les principes du droit commun, la responsabilité du chargeur peut être recherchée sans limitation si :

- Sa faute ou celle de l'un de ses préposés ou sous-traitants ;
- Ou en cas de vice propre de sa marchandise..

Les contrats d'assurance de responsabilité civile classiques des chargeurs ne semblent pas exclure ces risques.

En guise de conclusion, le conférencier en se demandant si l'adoption des nouvelles règles permettra le maintien des couvertures d'assurance dans les mêmes conditions, conseille :

- Aux chargeurs une vigilance par rapport à leurs contrats d'assurance de responsabilité civile,
- Pour les assureurs et réassureurs c'est un sujet d'actualité.

**III- SEMINAIRE SUR LES NOUVEAUX ETATS CIMA**

Le Président Thomas NFOTABONG a fait un bref compte rendu du séminaire organisé par l'ASAC et animé par le commissaire contrôleur de la CIMA ABLEGUE Fabrice, du 16 au 20 octobre 2017 à KRIBI sur les nouveaux états statistiques CIMA.

Ce séminaire qui a connu la participation des collaborateurs de presque toutes les compagnies du marché, visait à renforcer les capacités de ces derniers afin que ces Etats soient désormais établis avec beaucoup plus de précision.

Tous ces exposés ont fait l'objet de nombreux échanges enrichissants qui ont permis aux membres de la section camerounaise de l'AEIIA d'être plus édifiés sur ces différents sujets.

Pour terminer l'Assemblée Générale a réaffirmé la volonté et l'engagement de l'AEIIA à mettre le savoir-faire de ses membres au service du marché national et régional d'assurance.

Une résolution visant à matérialiser cette volonté a été prise et les personnes chargées de la mettre en œuvre désignées.

Le Président de l'AEIIA a remercié SAAR VIE et son Directeur Général, le collègue Ferdinand MENG pour toutes les facilitées offertes pour l'organisation de l'AG.

**Le Président de l'AEIIA**
**Thomas NFOTABONG**

# Le bureau exécutif de la Maison des Actuaires du Cameroun

- Président : Blaise KENDAH
- Vice Président : M. Augustin NKAMLEUN FOSSO
- Secrétaire Général : Eric MANIABLE
- Trésorier : Simon DOUFTA

**La Maison des Actuaires a pour but :**

- d'encourager et de promouvoir l'étude des mathématiques appliquées aux domaines financier, économique et social,
- de faire progresser la science actuarielle, sa connaissance et ses applications et de promouvoir un actuariat de qualité au service du public,
- de fournir à ses membres les moyens d'accroître leurs connaissances professionnelles,
- d'améliorer la reconnaissance et la réputation de la profession actuarielle et de ses membres au Cameroun et dans le monde, en réaffirmant que la profession d'actuaire doit être exercée par des professionnels diplômés pour préserver les intérêts du public,
- de garantir l'éthique professionnelle de ses membres,
- de défendre l'exercice de leur profession,
- d'arbitrer les éventuels conflits liés à son objet.

## LIBRE-CIRCULATION INTEGRALE EN AFRIQUE CENTRALE :

# Il a fallu...de la détermination

**Kierkegaard à propos des hommes et de la liberté disait « que les gens sont absurdes ! ils ne se servent jamais des libertés qu'ils possèdent, mais réclament celles qu'ils ne possèdent pas. »**

Tout débat de fond autour de la CEMAC a été, systématiquement, pollué par l'obligation qui existait pour certains ressortissants de la CEMAC d'obtenir un visa d'entrée pour se rendre dans certains pays de la CEMAC. La CEMAC a été réduite à ces cas particuliers, les gens ont passé leur temps à faire l'impasse sur la libre-circulation effective qui existait entre quatre (04) sur les six (06) Etats.

Peut-on enfin parler de la CEMAC, qui par la libre-circulation intégrale, offre aux citoyens de la Communauté de profiter des opportunités d'échanges touristiques, industriels et commerciaux ?

La CARTE ROSE CEMAC se veut justement l'instrument de cette optimisation des opportunités. A partir du Cameroun, on peut rallier toutes les capitales des autres pays de la CEMAC. De Yaoundé on peut aller à Bangui en passant par la région de l'Est, on rejoint Brazzaville, Libreville ou Malabo par la région du Sud, on atteint N'Djamena en traversant les régions de l'Est et de l'Adamaoua voire en poursuivant après l'Adamaoua par les régions du Nord et de l'Extrême-Nord.

La Guinée Equatoriale était le seul pays à n'avoir pas créé un Bureau National de la Carte Rose CEMAC, cela relève désormais du passé puisque le texte a été pris depuis lors.

C'est donc dire que le service qu'offre la Carte Rose CEMAC de garantir à tout automobiliste la libre-circulation dans l'ensemble des pays que sont le Cameroun, la Centrafrique, le Congo, le Gabon, la Guinée Equatoriale et le Tchad, ce service est lui aussi intégral. Désormais tout automobiliste a une adresse à laquelle élire domicile dans son pays de circulation pour la protection de ses droits. Chaque usager n'aura pour ce faire qu'à retrouver les adresses au verso de sa carte rose.

La situation économique de la sous-région commande comme réponse, une intensification des échanges intracommunautaires, puisqu'ils sont source d'économies de devises et nous libèrent de constituer des réserves de changes.

Le cadre institutionnel est là, il ouvre sur un horizon infini d'opportunités. Les infrastructures routières s'améliorent et se diversifient.

Une sagesse dit « ***dans la vie tu as deux choix le matin : soit tu te recouches pour poursuivre ton rêve, soit tu te lèves pour le réaliser !*** »

A cette jeunesse qui dit ne pas trouver d'emploi, la CEMAC repousse les frontières de vos possibilités. Le macabo de Pougue dans le Nyong et Kellé au Cameroun peut désormais trouver de nouveaux débouchés sur les marchés de Bata (Guinée Equatoriale) ou de Ouesso (Congo). De même les masques traditionnels de

Centrafrique ou du Congo peuvent être exposés à Douala ou Yaoundé. Vous êtes artistes musiciens ou danseurs, parcourez la sous-région faire étalage de votre savoir-faire au lieu de vous contenter d'être le tombeur de ses dames d'Etoa-Meki (quartier de Yaoundé) ou le séducteur de Nzang Ayong (quartier de Libreville).

Prenez votre assurance de responsabilité civile automobile et la carte rose associée, en cours de validité et faites mentir Kierkegaard. Une liberté vous est donnée, transformez là en VOTRE REUSSITE sans exiger une autre.

La détermination politique de nos Chefs d'Etat à parvenir à la libre-circulation intégrale est au prix de leurs rêves et de leurs convictions. Le développement économique de chacun de nos Etats passe par le développement de chaque autre, grâce aux échanges. Lesdits échanges ne trouvent leur sécurité que parce que les risques qui y sont liés sont assurés. C'est ainsi et ainsi uniquement qu'ils constituent un vecteur d'émergence, c'est la vocation de la Carte Rose CEMAC.

Le Cameroun s'honore d'accueillir du 15 au 19 janvier 2018, le premier Conseil des Bureaux de la Carte Rose CEMAC post libre-circulation intégrale. Est un signe? Ce sera la 21e session, âge de la maturité absolue !!!!

**Pierre Didier N'GOUMOU**
Secrétaire Permanent BNCR
CAMEROUN

PROVASSUR assurances

PROVASSUR vie

Assurance Maladie
Assurance Transports
Assurance Automobile
Assurance Contre les Accidents
Assurance Voyage / Assistance
Assurance Multirisques (Habitation-PME/PMI)
Assurance Tous Risques (Informatique-Chantier/Montage)

Assurance Retraite
Assurance Epargne
Assurance Education
Assurance Protect Décès
Assurance Groupe Décès
Assurance Indemnité de Fin de Carrière
Assurance Crédit Bancaire et Couverture du Compte

DIRECTION GENERALE : Douala - Akwa

Immeuble Kassap Boulevard de la Liberté 3ème et 6ème étages B.P.: 5963 Douala - Cameroun • Tél.: (237) 233 43 70 05 / Fax.: (237) 233 43 76 35

E-mail.: proassurvie@proassurgroup.com / proassur@proassurgroup.com / www.proassurgroup.com

NOS BUREAUX DIRECTS

| DOUALA/LIBERTE | REPUBLIQUE | BONABERI | BONAMOUSSADI | CITE DES PALMIERS | YAOUNDE/NLONGKAK | BIYEM-ASSI | TSINGA | OLEZOA | GAROUA |
|---|---|---|---|---|---|---|---|---|---|
| Direction Générale<br>B.P: 5963 Douala<br>Tél.: +237 233 43 70 05<br>Fax.: +237 233 43 76 35<br>GMS.: +237 696 26 71 22 | B.P: 5963 Dla-Republique<br>Tél.: +237 222 13 54 82<br>Fax.: +237 233 4376 35<br>GSM.: +237 690 44 63 12 | B.P: 5963 Dla-Bonaberi<br>Fax.: +237 233 43 76 35<br>GSM.: +237 690 45 19 18 | B.P: 5963 Dla-Bonamoussadi<br>Tél.: +237 233 47 09 60<br>Fax.: +237 233 43 76 35<br>GSM.: +237 690 45 22 02 | GSM.: +237 690 45 31 52 | Tél.: +237 222 21 17 45<br>Fax.: +237 233 43 76 35<br>GMS.: +237 696 26 71 15 | Tél.: +237 222 13 54 80<br>Fax.: +237 233 43 76 35<br>GSM.: +237 690 44 63 41 | Tél.: +237 690 45 18 69 | Tél.: +237 677 65 63 36<br>Fax.: +237 233 43 76 35<br>GSM.: +237 690 45 30 96 | Tél.: +237 222 27 15 41<br>Fax.: +237 233 43 76 35<br>GSM.: +237 690 44 91 50 |

| NGAOUNDERE | KOUSSERI | BAFOUSSAM | BAMENDA | LIMBE | BERTOUA | BANKA-BAFANG | MAROUA | BUEA |
|---|---|---|---|---|---|---|---|---|
| Tél.: +237 222 13 54 86<br>Fax.: +237 233 43 76 35<br>GSM.: +237 690 44 90 72 | Tél.: +237 222 13 54 88<br>Fax.: +237 233 43 76 35<br>GSM.: +237 699 23 99 96 | Tél.: +237 233 44 41 15<br>Fax.: +237 233 43 76 35<br>GMS.: +237 696 26 71 14 | Tél.: +237 233 36 37 43<br>Fax.: +237 233 43 76 35<br>GMS.: +237 696 26 71 18 | Tél.: +237 222 13 54 89<br>Fax.: +237 233 43 76 35<br>GSM.: +237 690 44 63 31 | Fax.: +237 233 43 76 35<br>GSM.: +237 690 44 76 73 | Tél.: +237 233 44 41 15<br>GSM.: +237 690 45 20 18 | Tél.: +237 222 13 54 90<br>Fax.: +237 233 43 76 35<br>GMS.: +237 696 26 71 20 | Tél.: +237 677 84 86 67<br>Fax.: +237 233 43 76 35<br>GSM.: +237 690 45 31 87 |

NOS AGENTS GENERAUX Douala : B.P: 4755 NATIONAL ASSUR GSM.: +237 699 82 79 05 Yaoundé : B.P: 4701 SWAFF Tél.: +237 222 23 98 00 Fax.: +237 677 27 05 78

## séminaire ASAC sur les Etats Statistiques CIMA

# Les Assureurs à l'école de la nouvelle présentation des états CIMA

**L'Association des Sociétés d'Assurances du Cameroun (ASAC) a organisé du 16 au 20 octobre 2017 à Kribi un séminaire sur la confection et l'analyse des états statistiques CIMA et états intermédiaires. Pendant cinq jours, Le Commissaire Contrôleur CIMA, monsieur ABLEGUE Hoba Fabrice, animateur dudit séminaire a entretenu la soixantaine de participants dans le calme de la ville balnéaire, sur la présentation du précédent dispositif et la présentation des nouveaux états CIMA ainsi que la justification du nouveau dispositif.**

## Réactions de quelques participants

**EBONGO Dieudonné Magloire**

La distance de près de deux cents kilomètres séparant la ville de Douala et celle de Kribi n'a pas empêché la quasi-totalité des sociétés d'assurances de participer pendant une semaine au séminaire sur la confection et l'analyse des états CIMA et des états intermédiaires.

De mémoire d'assureur il faut remonter à bien longtemps dans le temps pour voir pareille mobilisation. Soixante et un participants venus des entreprises et un représentant de la Division Nationale des Assurances (DNA) ont été enregistrés. Rien que par cette participation-record le rendez-vous du 16 au 20 Octobre 2017, à Kribi restera gravé dans les annales des assurances.

Les déclarations concordantes des uns et des autres sont convergent pour reconnaitre que ce fut un séminaire couru pour différentes raisons évoquée. A commencé par la beauté et le calme de la ville du moins jusqu'au vendredi 16 octobre 2017.En effet la légendaire quiétude reconnue à la cité balnéaire de Kribi a été perturbé au petit matin du vendredi 16 par un fait inhabituel. Il s'est agit ce jour de l'agression dont on parlera encore pendant longtemps. Heureusement on a déploré aucune perte en vie humaine.

Quant au séminaire proprement dit il fut une immense réussite et on

pourrait dire sans risque de se faire démentir que les fruits ont tenu la promesse des fleurs.

Tout d'abord la première réussite a été l'actualité et la qualité du thème du séminaire.

En effet depuis 2014, la CIMA a adopté le règlement N°00001/CIMA/PCMA/CE/SG/CIMA/2014 complétant la liste des documents et registres comptables des organismes d'assurances. Ce règlement qui pourtant change le dispositif réglementaire relatif la production et à la circulation de l'information dans la zone Cima n'avait curieusement pas été suivi d'un séminaire d'appropriation depuis 2014. Au petit bonheur la chance chaque société vie ou non vie en a fait une application propre. Tout le marché camerounais voulait donc comprendre à travers les explications d'un expert en quoi la législation avait changé. Et par le fait se rassurer de ses pratiques.

Toujours dans le cadre du succès qu'aura connu le séminaire de Kribi il faut mentionner la qualité de l'exposant. En effet celui qui aura contribué le plus au succès de la rencontre est sans contexte le séminariste. Par son talent, son éloquence et sa maitrise du sujet il a reçu à familiariser les séminaristes même les moins habitués aux états de synthèse des sociétés d'assurances.

Sous l'encadrement du commissaire Contrôleur, Fabrice ABLEGUE HOBA, les participants ont dans un premier temps revisiter les anciens états classiques annuels de synthèse qui sont le Compte d'exploitation générale, le Bilan, le Compte de perte et profits, et celui des résultats en instance d'affectation. Outre ces états prévus au plan comptable de toute société, et comme le séminaire portait sur la confection et l'analyse des comptes des sociétés d'assurances l'essentiel des travaux de la semaine a été consacré aux états Cima et aux états intermédiaires.

A- La confection et l'analyse des états Cima.

Avant d'aborder les états Cima l'exposant a passé en revue les documents administratifs obligatoires dont la bonne tenue conditionne cohérence des états qui en résultent. Il n'est pas superflu de dire qu'il s'agit des répertoires d'enregistrement des polices, des regist-

res d'enregistrement des sinistres et des listings d'inventaire des recours.
Pour l'essentiel des tableaux appelés états Cima ils sont n'étaient pas nouveaux. La plupart existent depuis l'avènement du traité Cima et surtout du code d'assurances qui porte son nom. D'autres mêmes sont des copies des anciens états Cica qui ont quelques fois été retouchés. Ils n'appelaient donc pas beaucoup de subtilité ni dans leur élaboration ni dans leur analyse, sauf ceux qui sont issus des multiples et successives réformes que connait la législation communautaire.
Que ce soient les états d'analyse de l'exploitation par exercice ou par catégorie , que ce soient les états d'appréciation de la solvabilité le but rechercher au delà des particularités propre à chaque état, était de doter le personnel impliqué dans la confection et l'analyse des outils leurs permettant de:

- Reconstituer dans un ordre chronologique les opérations et les chiffres transcrits dans les tableaux de synthèse ;
- De pouvoir être capables d'expliquer l'évolution de chaque les soldes d'un compte par des pièces comptables justificatives.

Régulièrement l'exposant est revenu les faits reprochés aux états envoyés à la Cima et à la DNA. Il a demandé aux assureurs de présenter une information financière moins truffée d'incohérence et d'erreurs, une telle information fausse la réalité de l'entreprise et partant celle des compilations nationales et régionales.
Nul doute qu'à travers des échanges biens nourris de questions des séminaristes et des réponses adéquates de l'animateur il n'y a plus de grand secret aujourd'hui pour le personnel impliqué dans l'élaboration des différents états Cima pas même pour les autres états appelés intermédiaires.
B- La confection et l'analyse des états intermédiaires.
il s'agit des états nouvellement exigés par le législateur à fin de satisfaire à des besoins spécifiques qui pourraient se résumer à arrimer l'assurance aux autres institutions financières de la sous région.
C'est donc pour produire une information fidèle et exploitable parce que récente que ces nouveaux états ont été adoptés avec des périodicités trimestrielles et semestrielles.
D'autres états ont été institué pour résoudre certaines problématiques du marché comme les recours, les sinistres de grandes ampleurs, et pour les sociétés vie pour résoudre d'une part l'effectivité de la distribution des participations aux bénéfices et d'autre part la question de la qualité et de la suffisance des chargements de gestion.
C - Les délais de transmission des documents à la Cima et aux DNA.
Outre la nécessité de la production d'une information crédible par des états comptables et statistiques que les séminaristes de Kribi ont compris, le commissaire contrôleur ABLGUE n'a pas omis de s'attarder sur un pan important de la réforme qui est celui des nouveaux délais de transmission des documents aux autorités de contrôle. La principale date à retenir pour cette transmission est désormais le 1er juin étant entendu que toutes les diligences devraient être faites avant ce jour qui constitue une date butoir.
L'exercice de résolution des cas pratiques composés par le commissaire contrôleur ABLEGUE a bouclé le séminaire. Et comme il en a été chaque jour les participants ont partagé un verre d'amitié et pris une photo souvenir tout en demandant à l'organisateur que pareille initiative à savoir organiser des séminaires hors de Douala soit renouvelée.
Vivement Kribi 2

## Julien NGUE

En ce qui concerne les articulations du séminaire, elles étaient classiques (Exposé interactif incluant l'animateur et les participants suivi de deux pauses-déjeuner) . Pour ce qui est de la logistique, tous les hôtels étaient proche du lieu du séminaire. On pouvait en effet s'y rendre en cinq minutes.
L'ambiance était agréable et conviviale, je me permets de remercier particulièrement le Commissaire Contrôleur de la CIMA Mr Hablegue Hoba Fabrice pour sa disponibilité ; son sens de la pédagogie. Par ailleurs, sa maîtrise du sujet a permis de rendre le séminaire attrayant et les enjeux qu'il a évoqués lors de cette semaine, liés aux modifications du dispositif réglementaire vont désormais résonner dans nos têtes notamment :

1) Faire des états statistiques Cima et des états intermédiaires de véritables outils de pilotage
2) Rendre les informations disponibles grâce à une périodicité plus courte
3) Avoir toujours en tête la notion de piste d'audit
4) Enfin toujours Tenir compte de la stabilité de notre système financier

Après ce séminaire, il y a lieu de penser que la confection des Etats CIMA devrait se faire de façon plus professionnelle. Une plateforme de collaboration est née à l'occasion de ce séminaire dont le but étant de partager sur des sujets d'intérêt commun. De telles initiatives

devraient permettre le resserrement des liens entre confrères ; renforcer nos acquis et in fine donner une meilleure image de notre marché.

# LES ÉTATS STATISTIQUES DE L'ASAC EN 2016

**Georges MANDENG LIKENG**
Secrétaire Général de l'ASAC

(*) : Les données chiffrées sont tirées du rapport sur les perspectives économiques de l'Afrique 2016 (statistiques cumulées BAD, Centre de Développement OCDE et CEA) et des statistiques de l'Institut National de la Statistique (INS).

## Introduction Générale

À l'instar de l'année 2015, la conjoncture internationale en 2016 n'a pas été favorable au Cameroun. En effet, le choc pétrolier a exercé un impact négatif sur les finances publiques et la balance des paiements mais, malgré ce contexte, notre économie, la plus diversifiée de la CEMAC, a continué à faire preuve de résilience.

La croissance est estimée à 4.7 %, en recul d'un point par rapport aux taux de 5.8 % et 5.9 % atteints respectivement en 2015 et 2014. Ce repli est imputable à la forte contraction de l'activité des industries extractives essentiellement pétrolières et au repli de la valeur ajoutée de l'agriculture industrielle d'exportation.

La politique budgétaire en 2016, modérément expansionniste, a été marquée par la poursuite des grands projets d'infrastructures et la diversification de l'économie dans les chaînes de valeurs agricoles. Le cadre budgétaire est resté conforme à celui du budget-programme édicté par la CEMAC et mis en œuvre depuis 2013.

Les recettes internes pétrolières et non pétrolières ont enregistré une contre-performance due au choc pétrolier et à la crise sécuritaire dans l'extrême Nord. Ainsi, le déficit budgétaire s'est creusé, atteignant 3.3 % du PIB en 2016 contre 2.5 % en 2015.

Le taux d'inflation en 2016 se situe à 2.2 % contre 2.7 % l'année précédente, taux maintenu en deçà du seuil de convergence fixé à 3 % en zone CEMAC.

Concernant le domaine monétaire, le Cameroun est membre de la CEMAC et de la zone franche et, à ce titre, sa politique relève du Comité de politique monétaire (CPM) de la Banque centrale des États de l'Afrique centrale (BEAC). En 2016, elle est restée modérément expansionniste, à l'instar des années précédentes, en lien avec l'orientation de la politique budgétaire. Les principales mesures prises sur ce plan ont induit un accroissement de la masse monétaire de 9,2%. Les crédits à l'économie se sont accrus de 6.2 %.

S'agissant des échanges économiques au cours de l'année 2016, ils se sont déroulés dans un environnement peu favorable marqué par divers chocs. Au plan régional et national, les crises sécuritaire et humanitaire dans les régions du Sud et de l'Est ont continué à freiner la fluidité du commerce et le volume des échanges.

Au plan international, les termes de l'échange se sont détériorés, reflétant la baisse des cours
des matières premières et du pétrole brut (principal produit d'exportation) par rapport à ceux des importations.

Par ailleurs, l'atonie de la reprise économique dans les quatre pays qui concentrent 80.4 % des partenaires commerciaux du Cameroun (France, Allemagne, République populaire de Chine, Nigéria) n'a pas soutenu le solde des comptes courants dont le déficit est estimé à 4.8 % du PIB en 2016 contre 4.2 % en 2015.

En ce qui concerne l'encours de la dette publique du Cameroun, il est estimé, au terme du premier trimestre de l'année 2016, à 4 502 milliards XAF, soit 26.8 % du PIB, enregistrant une baisse de 2.5 % par rapport au trimestre précédent. Mais il augmente de 16,9 % en glissement annuel, ce qui amène les experts à évoquer le risque de surendettement.

A propos de la gouvernance économique, pour consolider la diversification de l'économie et renforcer sa résilience aux chocs externes, dont la baisse des cours du pétrole, le Gouvernement a mis l'accent au cours de l'année 2016 sur l'amélioration du cadre des affaires pour attirer les investissements. La 7e concertation annuelle entre l'État et le secteur privé dans le cadre du Cameroon Business Forum (CBF) tenu en mars 2016 à Douala avait adopté vingt-quatre (24) recommandations couvrant dix (10) chantiers de réformes. Au terme de l'année 2016, 75 % des recommandations ont été exécutées.

Pour ce qui est du contexte politique, le Cameroun continue de bénéficier en 2016 d'une relative stabilité au regard du contexte régional marqué par des crises politique, sécuritaire et humanitaire évoquées plus haut. Cependant, le pays paie un lourd tribut aux incursions meurtrières du groupe terroriste Boko Haram. Celles-ci ont entraîné des déplacements de populations affectant le système productif ainsi que les échanges commerciaux interne et externe.

C'est dans cet environnement qu'a évolué le secteur des assurances, qui a enregistré une production globale de 185,7 milliards FCFA, en hausse de 1,9% par rapport à l'année 2015 qui présentait 182,2 milliards FCFA.

La répartition par branche met largement en évidence les assurances de dommages qui représentent 70,7% du marché, en baisse par rapport à l'année dernière (71,7%).

Le secteur totalise 1261 emplois directs dont 448 Cadres, 525 Agents de maîtrise et 288 Agents d'exécution

# Assurances dommages

## I- LA PRODUCTION

L'assurance non vie affiche un chiffre d'affaires de 131,38 milliards FCFA en 2016 contre 130,65 milliards de FCFA en 2015 soit une hausse de 0,56% contre une hausse de 11,58% l'année dernière.

L'examen de la production par branche révèle ce qui suit :

### a) Les Accidents Corporels et la Maladie

Cette branche qui a un poids relatif sur le marché de 23,9% a généré 31,36 milliards FCFA en 2016, en hausse de 3,6% par rapport à l'année antérieure (30,27 milliards F.CFA).

### b) L'Automobile

Son activité a enregistré un chiffre d'affaires en 2016 de 48,1 milliards FCFA, contre 43,3 milliards FCFA au cours de l'année 2015, soit une hausse de 11,1%.

Cette branche continue toujours d'occuper une place prépondérante puisqu'elle assure 36,6% de la production totale IARDT.

### c) L'Incendie et les Autres Dommages aux Biens

La production ici se chiffre à 16,7 milliards FCFA en 2016, soit une baisse de 16,9% par rapport à l'année précédente où elle était de 20,1 milliards FCFA.

La branche Incendie alimente 12,7% du chiffre d'affaires IARDT.

### d) La Responsabilité Civile Générale

En 2016, la branche RC enregistre un chiffre d'affaires de 4,1 milliards FCFA, identique à celui de l'année dernière. Cette branche représente 3,1% de la production totale IARDT.

### e) Les Transports

Cette branche qui contribue au chiffre d'affaires global de la branche IARDT à hauteur de 14,2% a vu sa production passer de 21,8 milliards FCFA à 18,7 milliards FCFA en 2016 soit une baisse de 14,2%.

Toutefois, ces données masquent des disparités suivant les trois sous branches qui la composent :

La sous branche Transports Aériens a progressé de 70,8%, passant d'un montant de 2,02 milliards FCFA à 3,45 milliards FCFA.

Les Transports Maritimes ont enregistré une chute de 25,3%, s'établissant à 13 milliards FCFA, contre 17,4 milliards FCFA en 2015.

Enfin, la sous branche Autres Transports est restée stable par rapport à 2015, à 2,2 milliards FCFA.

### f) Les autres Risques Directs

Cette branche a produit 9,1 milliards FCFA en 2016, en hausse de 78,4% par rapport à l'année 2015, qui affichait 5,1 milliards FCFA. Elle représente 6,7% du chiffre d'affaires IARDT.

## II- LES PRODUITS FINANCIERS

Les produits financiers des assurances dommages connaissent une hausse de 3,8%, passant de 5,2 milliards F.CFA en 2015 à 5,4 milliards FCFA en 2016. Leur performance représente une valeur relative de 4,1% par rapport au chiffre d'affaires IARD.

## III- LES SINISTRES

### III.1 Les Sinistres Payés

Les sinistres réglés se chiffrent à 48,8 milliards FCFA en 2016 contre 48,3 milliards FCFA en 2015, en hausse de 1,03%.

Le taux de liquidation des sinistres c'est-à-dire le ratio Prestations Payées / Sinistres à Payer, en baisse par rapport à celui de l'exercice précédent, se situe à 52,6% en 2016, contre 56% l'année dernière.

### III.2 Les charges de sinistres

La charge de sinistres de l'exercice a connu une baisse de 3,9%, se chiffrant à 54,9 milliards FCFA contre 57,1 milliards FCFA l'année antérieure.

Le taux de sinistralité c'est-à-dire le ratio Charge de Sinistres / Primes Acquises du marché représente 42,6%, en baisse par rapport à celui de l'an passé (44,3%).

## IV- LES COMMISSIONS ET FRAIS GENERAUX

En dommages, les commissions versées aux différents intermédiaires au cours de l'exercice 2016 s'établissent à 17,6 milliards FCFA contre 17,7 milliards FCFA en 2015, soit une baisse de 0,56%.

Quant aux frais généraux, ils s'élèvent à 33,4 milliards FCFA, contre 33 milliards FCFA en 2015, en hausse de 1,2%.

Ainsi, les frais d'acquisition se montent à 51,1 milliards FCFA, ce qui équivaut à 38,9% du chiffre d'affaires, taux quasi identique à celui de 2015 (38,8%).

Le taux de commissionnement, c'est-à-dire le ratio Commissions / Primes Emises, quant à lui, est de 13,4%, en léger repli par rapport à celui de l'exercice précédent : 13,6%.

## V- LA REASSURANCE

En Dommages, le montant des primes acquises aux réassureurs se chiffre à 33,3 milliards FCFA contre 41 milliards FCFA en 2015 soit une baisse de 18,8%.

En ce qui concerne la part des réassureurs dans les charges, celle-ci s'établit à 16,4 milliards FCFA contre 24,3 milliards FCFA en 2015, en baisse de 32,5%.

Ainsi, le solde de réassurance de l'exercice 2016 en faveur des réassureurs est de 17 milliards FCFA en baisse par rapport à

celui de l'année dernière (22,8 milliards FCFA)

### VI- LA SOLVABILITE DU MARCHE

Les entreprises de dommages dégagent une marge disponible de FCFA 57,3 milliards en hausse de 6,3% par rapport à celle de l'année dernière qui affichait 53,9 milliards FCFA.

La marge minimale est de 22,8 milliards FCFA, en hausse de 18,75% par rapport à celle de 2015 (19,2 milliards FCFA).

Il en résulte au titre de l'exercice 2016 un surplus de marge de solvabilité de l'ordre de 34,5 milliards FCFA, pratiquement égal à celui de 2015(34,6 milliards FCFA).

Le taux de couverture de la marge de solvabilité a quant à lui subi une diminution, de 250,78% en 2016 contre 279,2% en 2015.

### VII- LA COUVERTURE DES ENGAGEMENTS

#### a) Les engagements règlementés

Les engagements règlementés des compagnies non vie, en hausse de 9,3% par rapport à l'exercice 2015, s'élèvent à 135,6 milliards FCFA contre 124 milliards FCFA.

#### b) Les actifs admis en représentation

Au cours de l'année 2016, les placements admis en couverture des engagements règlementés pour les compagnies de dommages s'élèvent à 153,5 milliards FCFA contre 140,2 milliards FCFA l'année précédente, soit une progression de 9,5%.

Il se dégage des placements rapportés aux engagements règlementés, un surplus de couverture de 17,9 milliards FCFA en 2016 contre 15,8 milliards FCFA en 2015, soit une croissance de 13,3%.

Ainsi, le taux de couverture des engagements réglementés est resté invariable à 113,2% d'une année sur l'autre.

### VIII- LES RESULTATS

L'exploitation de la branche dommages conduit à un résultat de 11,2 milliards FCFA. Ce dernier est en nette progression, 24,44%, par rapport à celui de 2015 (9 milliards FCFA).

# Assurances Vie

### I- LA PRODUCTION

L'assurance vie affiche un chiffre d'affaires de 54,3 milliards FCFA en 2016 contre 51,5 milliards FCFA en 2015 ce qui traduit un accroissement de 5,4%. Elle représente 28% du marché, comme l'an dernier et 27.5% en 2014.

Sur un total de 54,3 milliards FCFA en 2016, la répartition est de 49% pour les assurances individuelles et 51% pour les assurances collectives.

### II- LES PRODUITS FINANCIERS

Les produits financiers des assurances vie et capitalisation connaissent une hausse de 2,3% et s'établissent à 4,4 milliards FCFA en 2016, contre 4,3 milliards FCFA en 2015. Ils représentent 8,1% du chiffre d'affaires Vie.

### III- LES SINISTRES

#### III-1 Les Sinistres payés

Les prestations payées s'élèvent à 27,4 milliards FCFA en 2016 contre 23,2 milliards FCFA en 2015, ce qui traduit une hausse de 18,1%.

Dans le même temps, on observe aussi une hausse du taux de liquidation des sinistres qui se situe à 20,6% contre 14,2% l'année précédente.

#### III.2 Les charges de sinistres

En vie, la charge de sinistres a progressé de 3,9% et se chiffre à 39,6 milliards FCFA, contre 38,1 milliards FCFA l'année antérieure.

Le taux de sinistralité c'est-à-dire le ratio Charge de Sinistres / Primes Acquises du marché est de 72,9% en 2016 en baisse par rapport à celui de l'année antérieure (74%).

### LES COMMISSIONS ET FRAIS GENERAUX

Les commissions versées aux différents intermédiaires vie au cours de l'exercice 2016, supérieures à celles de 2015, s'établissent à 4,8 milliards FCFA contre 4,5 milliards FCFA en 2015 soit une hausse de 6,7%.

Quant aux frais généraux, ils s'élèvent à 10,1 milliards FCFA, contre 8,9 milliards FCFA en 2015, en hausse de 13,5%.

Ainsi, les frais d'acquisition se montent à 14,9 milliards FCFA, ce qui équivaut à 27,4% du chiffre d'affaires Vie, taux en hausse par rapport à celui de 2015(26,1%).

### IV- LA REASSURANCE

En 2016, le montant des primes acquises aux réassureurs se monte à 2,4 milliard FCFA contre 2,99 milliard FCFA en 2015, soit une baisse de 19,7%.

Concernant la part des réassureurs dans les charges, celle-ci s'établit à 1,6 milliards FCFA contre 1,4 milliard FCFA en 2015, en hausse de 14,3%.

Ainsi le solde de réassurance de l'exercice 2016, est favorable aux réassureurs à hauteur de 0,85 milliard FCFA.

### V- LA SOLVABILITE DU MARCHE

Les entreprises vie dégagent une marge disponible de FCFA 20,8 milliards en hausse de 20,2% par rapport à celle de l'année dernière qui affichait FCFA 17,3 milliards.

La marge minimale est de FCFA 8,97 milliards, en progression de 9,4% par rapport à celle de 2015 (FCFA 8,2 milliards).

Il en résulte au titre de l'exercice 2016 un surplus de marge de couverture qui se chiffre à 10,3 milliards FCFA, contre 9,1 milliards FCFA en 2015, soit une hausse de l'ordre de 13,2%.

Le taux de couverture connait également une hausse par rapport à celui de l'année précédente ; 232,02% contre 210,9%.

### VI- LA COUVERTURE DES ENGAGEMENTS

#### a) Les engagements règlementés

Les engagements règlementés des compagnies vie, en progression de 8,4% par rapport à l'exercice 2015, s'élèvent à 193,7 milliards FCFA contre 178,6 milliards FCFA.

#### b) Les actifs admis en représentation

Au cours de l'année 2016, les placements admis en couverture des engagements règlementés pour les compagnies vie s'élèvent à 206,1 milliards FCFA contre 186 milliards FCFA l'année précédente, soit une progression de 10,8%.

Il se dégage des placements rapportés aux engagements règlementés, un surplus de couverture des engagements réglementés de 12,4 milliards FCFA en 2016, contre 7,4 milliards FCFA en 2015, soit une croissance de 67,6%.

De même, le taux de couverture des engagements réglementés a progressé par rapport à 2015, s'établissant à 106,4% contre 104,1%.

#### c) LES RESULTATS

L'exploitation de la Branche Vie enregistre un résultat excédentaire de 3,4 milliards FCFA, en hausse de 25% par rapport à celui de l'année précédente (2,7 milliards FCFA).

# A CHAQUE INSTANT DE VIE ET QUOI QU'IL ARRIVE.

Être à vos cotés, c'est vous accompagner dans les bons moments et les étapes les plus difficiles de la vie. Pour cela, **Beneficial** vous offre une vaste gamme de solutions pour votre bien être et la protection de ce qui compte pour vous.

40 ans

## Merci pour votre confiance.

*Nous ne créons pas l'avenir, Nous le garantissons*

www.groupbeneficial.com

Beneficial LIFE INSURANCE S.A.

Beneficial GENERAL INSURANCE

## COMPAGNIES D'ASSURANCES DE DOMMAGES

| SOCIETES | DATE DE CONSTITUTION | DEBUT D'ACTIVITES | SIEGE SOCIAL | CAPITAL EN FCFA | PRINCIPAUX DIRIGEANTS |
|---|---|---|---|---|---|
| ACTIVA ASSURANCES | 18-avr.-98 | 1998 | BP : 12970 Douala | 4 625 000 000 | PDG : LOWE Richard |
| ASSURANCES GENERALES DU CAMEROUN (AGC) | 1-avr.-01 | Nov-01 | BP : 1290 Douala | 1 618 700 000 | DG: Augustin DJEUNGOUE<br>PCA: Joseph KADJI DEFOSSO |
| Allianz Cameroun Assurances | 1-janv.-74 | 1974 | BP : 1124 Douala | 6 000 000 000 | ADG : Bernard GIRARDIN<br>PCA : Pierrette HAYATOU |
| AREA | 20-sept.-07 | 24-sept-07 | BP : 15584 Douala | 3 000 000 000 | DG: Jacob SINDZE<br>PCA: Martin NGOUCHET |
| AXA ASSURANCES | 1-mai-74 | 1974 | BP : 4068 Douala | 5 000 760 000 | ADG: Thierry KEPEDEN<br>PCA: OUMAROU SANDA |
| BENEFICIAL GENERAL | 13-déc.-99 | 2000 | BP : 2328 Douala | 3 704 000 000 | DG: EDDIE FORD Brown<br>PCA: ALLEN ROOSEVELT Brown |
| CAMINSUR S.A | 18-sept.-92 | Déc-92 | BP : 12400 Yaoundé | 1 000 000 000 | DG : Gaspard Siméon NOUIND MINTOUME<br>PCA : Dr MAMOUDOU |
| CHANAS ASSURANCES S.A | 15-avr.-99 | 2000 | BP : 109 Douala | 6 051 116 000 | DG : Albert PAMSY<br>PCA : Maurice MATANGA |
| CPA | 1-sept.-97 | 1997 | BP :54 Douala | 1 500 000 000 | PDG : FUTE Raphaël |
| GMC ASSURANCES SA | 2-mai-89 | 13-mars-91 | BP :1965 Douala | 2 176 000 000 | ADG : NGUE Jean Victor<br>PCA : Jean Perrial NYODOG |
| NSIA CAMEROUN | 26-avr.-07 | 2007 | BP : 2759 Douala | 2 496 840 000 | ADG: Esther NGO NGOUANG<br>PCA: Jean KACOU DIAGOU |
| PRO ASSUR | 2-janv.-01 | 2001 | BP : 5963 Douala | 5 000 000 000 | DG : Jean Claude YOSSA<br>PCA : Roger KOUAM MAABOUT |
| SAAR ASSURANCES | 1-août-90 | 1991 | BP : 11834 Douala | 4 220 000 000 | DG: Georges KAGOU<br>PCA: Paul KAMMOGNE FOKAM |
| SAHAM CAMEROUN | 28-févr.-85 | 1er Juillet 1986 | BP : 12125 Douala | 4 000 000 000 | DG : Théophile MOULONG<br>PCA : EBOBO Théodore |
| SAMARITAN | 10-janv.-05 | 2006 | BP : 6230 Yaoundé | 1 810 000 000 | DG: Stean MPOLO p.i.<br>PCA : Stean MPOLO |
| ZENITHE | 12-mai-05 | 1er novembre 2006 | BP : 1130 Yaoundé | 1 000 000 000 | DG: Maxwell NDECHAM<br>PCA: ERIC NJONG NJONG |

## CHIFFRE D'AFFAIRES : EXERCICE 2016

| SOCIETES | ACC. CORP. & MALADIE | RESP. CIV AUTO | AUTRES RISQ AUTO | INC ET AUTRES DOM. AUX BIENS | RESP CIV GENERALE | TRANSP. AERIENS | TRANSP. MARITIMES | AUTRES TRANSP. | AUTRES RISQUES DIRECTS DOM | CREDITS ET CAUTIONS | TOTAL | ACCEPTATIONS | ACCEPTATIONS + TOTAL |
|---|---|---|---|---|---|---|---|---|---|---|---|---|---|
| ACTIVA ASS | 4 394 578 000 | 1 394 898 000 | 1 756 762 000 | 6 449 343 000 | 1 307 914 000 | 1 024 000 | 1 317 133 000 | 535 720 000 | 309 340 000 | | 17 466 712 000 | 233 328 000 | 17 700 040 000 |
| AGC | 278 510 295 | 1 526 025 090 | 219 311 495 | 293 266 022 | 30 312 145 | 34 271 705 | 169 546 418 | 307 383 | 10658618 | | 2 562 209 171 | | 2 562 209 171 |
| Allianz Cameroun | 3 299 111 520 | 1 245 414 133 | 4 144 855 381 | 1 466 534 617 | 430 425 856 | 37 057 236 | 1 148 842 464 | 154 499 484 | 1 190 939 057 | | 13 117 679 748 | 281 731 994 | 13 399 411 742 |
| AREA | 676 256 058 | 1 152 168 390 | 1 659 771 554 | 168 219 546 | 89 818 741 | | 119 964 677 | 65 002 186 | 42 848 745 | | 3 974 049 897 | | 3 974 049 897 |
| AXA ASS. | 5 662 481 602 | 1 428 067 146 | 3 349 385 945 | 1 637 602 263 | 250 752 906 | 3 095 695 498 | 3 512 655 078 | 343 174 141 | 758 429 739 | 401 924 045 | 20 440 168 363 | | 20 440 168 363 |
| BENEF. GEN. | 787 707 161 | 735 857 285 | | 448 703 859 | 68 804 078 | | | 173 731 748 | | | 2 214 804 131 | | 2 214 804 131 |
| CAMINSUR | 110 466 459 | 1 259 224 945 | 214 240 714 | 31 463 155 | 51 607 151 | 1 536 458 | 15 855 614 | 21 449 749 | 59 673 316 | | 1 765 517 561 | | 1 765 517 561 |
| CHANAS ASS. | 3 401 014 243 | 940 469 592 | 996 720 576 | 1 734 076 649 | 285 263 515 | 229 839 041 | 2 776 507 122 | 52 096 117 | 1 053 015 090 | 201 864 776 | 11 670 866 721 | | 11 670 866 721 |
| CPA | 91 153 390 | 1 568 309 923 | 86 537 343 | 147 622 617 | 51 873 750 | 38 653 | 497 861 524 | 12 178 100 | 474 538 524 | | 2 930 113 824 | | 2 930 113 824 |
| GMC | 1 565 239 413 | 5 831 822 088 | 1 382 955 522 | 283 383 593 | 216 602 134 | | 11 496 924 | 54 155 662 | | | 9 345 655 336 | | 9 345 655 336 |
| NSIA | 3 072 686 576 | 1 326 503 783 | 1 086 678 705 | 632 543 584 | 204 501 226 | 11 330 420 | 270 296 958 | 50 841 742 | 111 789 396 | | 6 767 172 390 | 725 299 707 | 7 492 472 097 |
| PRO ASSUR | 248 331 666 | 1 605 831 458 | 273 524 185 | 114 336 461 | 73 644 694 | 23 138 773 | 48 000 549 | 32 186 695 | 51 041 474 | | 2 470 035 955 | | 2 470 035 955 |
| SAAR ASS | 5 411 322 259 | 4 234 912 339 | 3 090 732 103 | 588 812 041 | 344 972 702 | 49 999 054 | 477 958 358 | 611 963 551 | 2 018 798 119 | | 16 829 470 526 | 2 090 850 779 | 18 920 321 305 |
| SAHAM Cameroun | 1 424 963 547 | 1 239 292 220 | 733 814 808 | 2 192 852 813 | 498 788 419 | | 491 011 658 | 107 515 426 | 408 566 953 | | 7 096 805 844 | 598 179 | 7 097 404 023 |
| SAMARITAN | 75 305 589 | 1 090 858 703 | 272 714 676 | 210 442 592 | 25 627 822 | | 21 058 508 | 1 113 194 | 5 361 830 | | 1 702 482 914 | | 1 702 482 914 |
| ZENITHE | 859 280 041 | 1 257 101 901 | 1 037 986 526 | 260 373 984 | 176 231 121 | - 30 529 375 | 2 138 226 319 | 27 148 049 | 740 622 985 | 1 226 741 494 | 7 693 183 045 | 2 662 611 | 7 695 845 656 |
| TOTAL | 31 358 407 819 | 27 836 756 996 | 20 305 991 533 | 16 659 576 796 | 4 107 140 260 | 3 453 401 463 | 13 016 415 171 | 2 243 083 227 | 7 235 623 846 | 1 830 530 315 | 128 046 927 426 | 3 334 471 270 | 131 381 398 696 |

# DOTATIONS AUX PROVISIONS DE PRIMES : EXERCICE 2015

| SOCIETES | ACC. CORP. & MALADIE | RESP. CIV AUTO | AUTRES RISQ. AUTO | INC ET AUTRES DOM. AUX BIENS | RESP CIV GENERALE | TRANSP. AERIENS | TRANSP. MARITIMES | AUTRES TRANSP. | AUTRES RISQUES DIRECTS DOM | CREDITS ET CAUTIONS | TOTAL | ACCEPTATIONS | ACCEPTATIONS + TOTAL |
|---|---|---|---|---|---|---|---|---|---|---|---|---|---|
| ACTIVA ASS | 335 205 000 | 188 088 000 | 265 338 000 | 1 391 181 000 | 140 231 000 | 412 000 | 2 264 000 | 3 290 000 | 69 316 000 | | 2 395 325 000 | 82 125 000 | 2 477 450 000 |
| AGC | 18 143 261 | 242 471 252 | | 9 354 053 | 7 950 951 | | 78 202 728 | | | | 356 122 245 | | 356 122 245 |
| Allianz Cameroun | 316 431 951 | 235 874 960 | 655 560 042 | 223 384 360 | 80 715 869 | 2 026 310 | 39 035 033 | | 312 770 640 | | 1 865 799 165 | | 1 865 799 165 |
| AREA | 3 262 375 | 496 380 426 | 101 472 674 | 67 295 281 | 18 214 209 | | 5 486 431 | 14 916 547 | | | 707 027 943 | | 707 027 943 |
| AXA ASS. | 608 104 216 | 341 568 300 | 692 672 114 | 377 166 535 | 70 170 803 | 13 243 819 | 86 615 268 | 1 725 551 | 324 365 740 | 208 214 950 | 2 723 847 296 | | 2 723 847 296 |
| BENEF. GEN. | 77 804 753 | 84 177 696 | | 28 628 126 | 14 544 771 | | | 2 957 506 | | | 208 112 852 | | 208 112 852 |
| CAMINSUR | 27 683 593 | 322 048 964 | 41 935 643 | 24 058 885 | 28 793 560 | | 416 128 | 6 719 246 | 8 594 263 | | 460 250 282 | | 460 250 282 |
| CHANAS ASS. | 415 813 287 | 149 427 119 | 149 243 631 | 81 236 633 | 43 111 884 | 4 429 106 | | 269 720 | 167 005 537 | 43 548 936 | 1 054 085 853 | | 1 054 085 853 |
| CPA | 27 999 305 | 335 854 728 | 57 140 490 | 24 635 562 | 15 363 642 | | | | 14 487 039 | | 475 480 766 | | 475 480 766 |
| GMC | 54 151 858 | 838 445 120 | 209 611 280 | 26 464 586 | 12 618 561 | | 1 089 258 | 1 937 912 | | | 1 144 318 575 | | 1 144 318 575 |
| NSIA | 219 208 687 | 140 455 395 | 105 393 066 | 437 912 389 | 22 325 035 | 408 364 | 5 817 640 | 1 295 309 | | | 932 815 885 | 31 803 579 | 964 619 464 |
| PRO ASSUR | 4 729 184 | 447 745 277 | 109 492 469 | 13 593 010 | 30 695 415 | | | | 10 349 846 | | 616 605 201 | | 616 605 201 |
| SAAR ASS | 520 372 630 | 826 762 022 | 751 833 703 | 193 499 311 | 274 095 016 | 42 562 | 3 029 145 | 221 993 641 | 441 737 758 | | 3 233 365 788 | 1 316 057 876 | 4 549 423 664 |
| SAHAM Cameroun | 120 620 954 | 294 966 960 | 140 130 234 | 317 415 205 | 36 291 093 | 24 113 406 | 42 537 286 | 8 399 916 | 19 157 951 | | 1 003 633 005 | | 1 003 633 005 |
| SAMARITAN | 127 297 789 | 337 397 871 | 19 098 370 | 297 668 299 | 64 591 444 | | | | 23 247 139 | | 869 300 912 | | 869 300 912 |
| ZENITHE | 1 122 597 384 | 329 214 427 | 173 510 377 | 202 323 271 | 109 158 898 | 21 950 786 | 219 395 151 | 4 605 329 | 523 730 849 | | 2 706 486 472 | | 2 706 486 472 |
| TOTAL | 3 999 426 227 | 5 610 878 517 | 3 472 432 093 | 3 715 816 506 | 968 872 151 | 66 626 353 | 483 888 068 | 268 110 677 | 1 914 762 762 | 251 763 886 | 20 752 577 240 | 1 429 986 455 | 22 182 563 695 |

**Réinventons notre métier**
**pour la satisfaction du client !**

**Siège social :** 309, rue Bebey Eyidi
B.P.: 4068 Douala-Cameroun
Tél. : +237 33 42 31 71
33 42 31 59
33 42 61 72
Fax : +237 33 42 64 53
e-mail : axa.cameroun@axacameroun.com
**www.axacameroun.com**

**AXA Cameroun** apporte à ses clients la preuve de son professionnalisme par la qualité de ses services, la pertinence de ses conseils et sa capacité à proposer des solutions constamment adaptées à leurs besoins.

**AXA Cameroun**, c'est une équipe de professionnels au service et à l'écoute du client.

AXA **Cameroun**
**réinventons** / notre métier

# DOTATIONS AUX PROVISIONS DE PRIMES : EXERCICE 2016

| SOCIETES | ACC. CORP. & MALADIE | RESP. CIV AUTO | AUTRES RISQ AUTO | INC ET AUTRES DOM. AUX BIENS | RESP CIV GENERALE | TRANSP. AERIENS | TRANSP. MARITIMES | AUTRES TRANSP. | AUTRES RISQUES DIRECTS DOM | CREDITS ET CAUTIONS | TOTAL | ACCEPTATIONS | ACCEPTATIONS + TOTAL |
|---|---|---|---|---|---|---|---|---|---|---|---|---|---|
| ACTIVA ASS | 323 771 000 | | 463 056 000 | 1 761 318 000 | 311 638 000 | | 41 399 000 | 63 000 | 90 227 000 | | 2 991 472 000 | 22 750 000 | 3 014 222 000 |
| AGC | 17 973 360 | 284 782 047 | 25 533 882 | 14 769 739 | 7 539 693 | 17 104 463 | 64 053 130 | | 977 033 | | 432 733 347 | | 432 733 347 |
| Allianz Cameroun | 397 765 575 | 295 150 226 | 923 713 517 | 194 519 206 | 89 281 596 | 1 562 714 | 29 703 025 | | 360 776 928 | | 2 292 472 787 | 14 052 998 | 2 306 525 785 |
| AREA | 10 716 963 | 547 079 660 | 148 845 101 | 58 095 621 | 165 530 871 | | 9 040 237 | 19 544 342 | | | 958 852 795 | | 958 852 795 |
| AXA ASS. | 288 373 456 | 297 094 311 | 985 878 714 | 366 888 144 | 31 758 535 | 288 122 030 | 49 957 089 | | 435 295 800 | 85 448 753 | 2 828 816 832 | | 2 828 816 832 |
| BENEF. GEN. | 61 730 857 | 105 475 350 | | 91 168 402 | 13 883 821 | | | 4 921 764 | | | 277 180 194 | | 277 180 194 |
| CAMINSUR | 17 696 829 | 319 044 182 | 21 941 234 | 7 512 390 | 17 320 982 | - | - | 8 046 477 | 8 550 954 | - | 400 113 048 | | 400 113 048 |
| CHANAS ASS. | 13 798 300 | 272 925 096 | | 279 970 268 | 106 480 215 | 11 602 855 | 1 373 223 | 160 863 | 325 337 513 | | 1 011 648 333 | | 1 011 648 333 |
| CPA | 17 202 696 | 316 055 809 | 25 699 087 | 14 024 885 | 16 363 773 | | | | 10 457 618 | | 399 803 868 | | 399 803 868 |
| GMC | 90 133 191 | 599 505 342 | 149 876 335 | 32 227 862 | 13 165 825 | | | 948 839 | | | 885 857 394 | | 885 857 394 |
| NSIA | 483 606 917 | 215 607 022 | 143 576 586 | 139 988 607 | 26 136 302 | 69 012 | 20 037 457 | 303 880 | 18 264 621 | | 1 047 590 404 | 5 973 755 | 1 053 564 159 |
| PRO ASSUR | 1 435 638 | 408 713 269 | 95 693 792 | 15 921 817 | 30 131 958 | | | | 6 627 660 | | 558 524 134 | | 558 524 134 |
| SAAR ASS | 1 319 980 148 | 1 284 614 939 | 1 161 244 550 | 217 105 748 | 132 432 393 | 37 508 | 18 611 913 | 180 066 763 | 539 472 589 | | 4 853 566 551 | 645 864 899 | 5 499 431 450 |
| SAHAM Cameroun | 209 368 970 | 245 432 958 | 150 849 639 | 251 841 892 | 43 175 912 | | 40 551 628 | 8 895 718 | 56 281 660 | | 1 006 398 377 | | 1 006 398 377 |
| SAMARITAN | 8 278 725 | 183 990 207 | 45 997 552 | 88 461 895 | 3 121 972 | | | | 8 566 178 | | 338 416 529 | | 338 416 529 |
| ZENITHE | 1 184 150 649 | 621 990 189 | 333 055 139 | 141 400 439 | 124 619 280 | 81 961 121 | 294 897 709 | 22 844 995 | 289 382 481 | 655 069 229 | 3 749 371 231 | 464 452 | 3 749 835 683 |
| **TOTAL** | **4 445 983 274** | **5 997 460 607** | **4 674 961 128** | **3 675 214 915** | **1 132 581 128** | **400 459 703** | **569 624 411** | **245 796 641** | **2 150 218 035** | **740 517 982** | **24 032 817 824** | **689 106 104** | **24 721 923 928** |

## VARIATION DES PROVISIONS DE PRIMES

| SOCIETES | ACC. CORP. & MALADIE | RESP. CIV AUTO | AUTRES RISQ AUTO | INC ET AUTRES DOM. AUX BIENS | RESP CIV GENERALE | TRANSP. AERIENS | TRANSP. MARITIMES | AUTRES TRANSP. | AUTRES RISQUES DIRECTS DOM | CREDITS ET CAUTIONS | TOTAL | ACCEPTATIONS | ACCEPTATIONS + TOTAL |
|---|---|---|---|---|---|---|---|---|---|---|---|---|---|
| ACTIVA ASS | 11 434 000 | 188 088 000 | -197 718 000 | -370 137 000 | -171 407 000 | 412 000 | -39 135 000 | 3 227 000 | -20 911 000 | 0 | -596 147 000 | 59 375 000 | -536 772 000 |
| AGC | 169 901 | -42 310 795 | -25 533 882 | -5 415 686 | 411 258 | -17 104 463 | 14 149 598 | 0 | -977 033 | 0 | -76 611 102 | 0 | -76 611 102 |
| Allianz Cameroun | -81 333 624 | -59 275 266 | -268 153 475 | 28 865 154 | -8 565 727 | 463 596 | 9 332 008 | 0 | -48 006 288 | 0 | -426 673 622 | -14 052 998 | -440 726 620 |
| AREA | -7 454 588 | -50 699 234 | -47 372 427 | 9 199 660 | -147 316 662 | 0 | -3 553 806 | -4 627 795 | 0 | 0 | -251 824 852 | 0 | -251 824 852 |
| AXA ASS. | 319 730 760 | 44 473 989 | -293 206 600 | 10 278 391 | 38 412 268 | -274 878 211 | 36 658 179 | 1 725 551 | -110 930 060 | 122 766 197 | -104 969 536 | 0 | -104 969 536 |
| BENEF. GEN. | 16 073 896 | -21 297 654 | 0 | -62 540 276 | 660 950 | 0 | 0 | -1 964 258 | 0 | 0 | -69 067 342 | 0 | -69 067 342 |
| CAMINSUR | 9 986 764 | 3 004 782 | 19 994 409 | 16 546 495 | 11 472 578 | 0 | 416 128 | -1 327 231 | 43 309 | 0 | 60 137 234 | 0 | 60 137 234 |
| CHANAS ASS. | 402 014 987 | -123 497 977 | 149 243 631 | -198 733 635 | -63 368 331 | -7 173 749 | -1 373 223 | 108 857 | -158 331 976 | 43 548 936 | 42 437 520 | 0 | 42 437 520 |
| CPA | 10 796 609 | 19 798 919 | 31 441 403 | 10 610 677 | -1 000 131 | 0 | 0 | 0 | 4 029 421 | 0 | 75 676 898 | 0 | 75 676 898 |
| GMC | -35 981 333 | 238 939 778 | 59 734 945 | -5 763 276 | -547 264 | 0 | 1 089 258 | 989 073 | 0 | 0 | 258 461 181 | 0 | 258 461 181 |
| NSIA | -264 398 230 | -75 151 627 | -38 183 520 | 297 923 782 | -3 811 267 | 339 352 | -14 219 817 | 991 429 | -18 264 621 | 0 | -114 774 519 | 25 829 824 | -88 944 695 |
| PRO ASSUR | 3 293 546 | 39 032 008 | 13 798 677 | -2 328 807 | 563 457 | 0 | 0 | 0 | 3 722 186 | 0 | 58 081 067 | 0 | 58 081 067 |
| SAAR ASS | -799 607 518 | -457 852 917 | -409 410 847 | -23 606 437 | 141 662 623 | 5 054 | -15 582 768 | 41 926 878 | -97 734 831 | 0 | -1 620 200 763 | 670 192 977 | -950 007 786 |
| SAHAM Cameroun | -88 748 016 | 49 534 002 | -10 719 405 | 65 573 313 | -6 884 819 | 24 113 406 | 1 985 658 | -495 802 | -37 123 709 | 0 | -2 765 372 | 0 | -2 765 372 |
| SAMARITAN | 119 019 064 | 153 407 664 | -26 899 182 | 209 206 404 | 61 469 472 | 0 | 0 | 0 | 14 680 961 | 0 | 530 884 383 | 0 | 530 884 383 |
| ZENITHE | -61 553 265 | -292 775 762 | -159 544 762 | 60 922 832 | -15 460 382 | -60 010 335 | -75 502 558 | -18 239 666 | 234 348 368 | -655 069 229 | -1 042 884 759 | -464 452 | -1 043 349 211 |
| TOTAL | -446 557 047 | -386 582 090 | -1 202 529 035 | 40 601 591 | -163 708 977 | -333 833 350 | -85 736 343 | 22 314 036 | -235 455 273 | -488 754 096 | -3 280 240 584 | 740 880 351 | -2 539 360 233 |

# PRIMES ACQUISES : EXERCICE 2016

| SOCIETES | ACC. CORP. & MALADIE | RESP. CIV AUTO | AUTRES RISQ AUTO | INC ET AUTRES DOM. AUX BIENS | RESP CIV GENERALE | TRANSP. AERIENS | TRANSP. MARITIMES | AUTRES TRANSP. | AUTRES RISQUES DIRECTS DOM | CREDITS ET CAUTIONS | TOTAL | ACCEPTATIONS | ACCEPTATIONS + TOTAL |
|---|---|---|---|---|---|---|---|---|---|---|---|---|---|
| ACTIVA ASS | 4 406 012 000 | 1 582 986 000 | 1 559 044 000 | 6 079 206 000 | 1 136 507 000 | 1 436 000 | 1 277 998 000 | 538 947 000 | 288 429 000 | 0 | 16 870 565 000 | 292 703 000 | 17 163 268 000 |
| AGC | 278 680 196 | 1 483 714 295 | 193 777 613 | 287 850 336 | 30 723 403 | 17 167 242 | 183 696 016 | 307 383 | 9 681 585 | 0 | 2 485 598 069 | 0 | 2 485 598 069 |
| Allianz Cameroun | 3 217 777 896 | 1 186 138 867 | 3 876 701 906 | 1 495 399 771 | 421 860 129 | 37 520 832 | 1 158 174 472 | 154 499 484 | 1 142 932 769 | 0 | 12 691 006 126 | 267 678 996 | 12 958 685 122 |
| AREA | 668 801 470 | 1 101 469 156 | 1 612 399 127 | 177 419 206 | -57 497 921 | 0 | 116 410 871 | 60 374 391 | 42 848 745 | 0 | 3 722 225 045 | 0 | 3 722 225 045 |
| AXA ASS. | 5 982 212 362 | 1 472 541 135 | 3 056 179 345 | 1 647 880 654 | 289 165 174 | 2 820 817 287 | 3 549 313 257 | 344 899 692 | 647 499 679 | 524 690 242 | 20 335 198 827 | 0 | 20 335 198 827 |
| BENEF. GEN. | 803 781 057 | 714 559 631 | 0 | 386 163 583 | 69 465 028 | 0 | 0 | 171 767 490 | 0 | 0 | 2 145 736 789 | 0 | 2 145 736 789 |
| CAMINSUR | 120 453 223 | 1 262 229 727 | 234 235 123 | 48 009 650 | 63 079 729 | 1 536 458 | 16 271 742 | 20 122 518 | 59 716 625 | 0 | 1 825 654 795 | 0 | 1 825 654 795 |
| CHANAS ASS. | 3 803 029 230 | 816 971 615 | 1 145 964 207 | 1 535 343 014 | 221 895 184 | 222 665 292 | 2 775 133 899 | 52 204 974 | 894 683 114 | 245 413 712 | 11 713 304 241 | 0 | 11 713 304 241 |
| CPA | 101 949 999 | 1 588 108 842 | 117 978 746 | 158 233 294 | 50 873 619 | 38 653 | 497 861 524 | 12 178 100 | 478 567 945 | 0 | 3 005 790 722 | 0 | 3 005 790 722 |
| GMC | 1 529 258 080 | 6 070 761 866 | 1 442 690 467 | 277 620 317 | 216 054 870 | 0 | 12 586 182 | 55 144 735 | 0 | 0 | 9 604 116 517 | 0 | 9 604 116 517 |
| NSIA | 2 808 288 346 | 1 251 352 156 | 1 048 495 185 | 930 467 366 | 200 689 959 | 11 669 772 | 256 077 141 | 51 833 171 | 93 524 775 | 0 | 6 652 397 871 | 751 129 531 | 7 403 527 402 |
| PRO ASSUR | 251 625 212 | 1 644 863 466 | 287 322 862 | 112 007 654 | 74 208 151 | 23 138 773 | 48 000 549 | 32 186 695 | 54 763 660 | 0 | 2 528 117 022 | 0 | 2 528 117 022 |
| SAAR ASS | 4 611 714 741 | 3 777 059 422 | 2 681 321 256 | 565 205 604 | 486 635 325 | 50 004 108 | 462 375 590 | 653 890 429 | 1 921 063 288 | 0 | 15 209 269 763 | 2 761 043 756 | 17 970 313 519 |
| SAHAM Cameroun | 1 336 215 531 | 1 288 826 222 | 723 095 403 | 2 258 426 126 | 491 903 600 | 24 113 406 | 492 997 316 | 107 019 624 | 371 443 244 | 0 | 7 094 040 472 | 598 179 | 7 094 638 651 |
| SAMARITAN | 194 324 653 | 1 244 266 367 | 245 815 494 | 419 648 996 | 87 097 294 | 0 | 21 058 508 | 1 113 194 | 20 042 791 | 0 | 2 233 367 297 | 0 | 2 233 367 297 |
| ZENITHE | 797 726 776 | 964 326 139 | 878 441 764 | 321 296 816 | 160 770 739 | -90 539 710 | 2 062 723 761 | 8 908 383 | 974 971 353 | 571 672 265 | 6 650 298 286 | 2 198 159 | 6 652 496 445 |
| TOTAL | 30 911 850 772 | 27 450 174 906 | 19 103 462 498 | 16 700 178 387 | 3 943 431 283 | 3 119 568 113 | 12 930 678 828 | 2 265 397 263 | 7 000 168 573 | 1 341 776 219 | 124 766 686 842 | 4 075 351 621 | 128 842 038 463 |

# SUNU Assurances

*Assurer la vie qu'ils auront demain !*

*Sécuriser votre Retraite !*

*Optimiser vos placements pour demain !*

**SUNU Assurances Vie Cameroun**

**Tél. : (237) 233 42 12 46 - Fax : (237) 233 42 12 82**

**cameroun.vie@sunu-group.com**

**www.sunu-group.com**

## PRODUITS FINANCIERS NETS : EXERCICE 2016

| SOCIETES | ACC. CORP. & MALADIE | RESP. CIV AUTO | AUTRES RISQ AUTO | INC ET AUTRES DOM. AUX BIENS | RESP CIV GENERALE | TRANSP. AERIENS | TRANSP. MARITIMES | AUTRES TRANSP. | AUTRES RISQUES DIRECTS DOM | CREDITS ET CAUTIONS | TOTAL | ACCEPTATIONS | ACCEPTATIONS + TOTAL |
|---|---|---|---|---|---|---|---|---|---|---|---|---|---|
| ACTIVA ASS | 21 689 000 | | 135 663 000 | 141 831 000 | 51 378 000 | 296 000 | 12 862 000 | 37 210 000 | 2 859 000 | | 403 788 000 | | 403 788 000 |
| AGC | 9 386 765 | 51 432 350 | 7 391 560 | 9 884 084 | 1 021 625 | 1 155 076 | 5 714 304 | 10360 | 359 232 | | 86 355 356 | | 86 355 356 |
| Allianz Cameroun | 221 439 000 | 330 905 476 | 1 035 614 524 | 234 700 000 | 108 163 000 | | 324 699 000 | 325 000 | 73 665 000 | | 2 329 511 000 | | 2 329 511 000 |
| AREA | 19 600 121 | 33 973 198 | 47 526 057 | 4 875 555 | 2 603 242 | 0 | 3 476 970 | 1 883 977 | 1 241 897 | | 115 181 017 | | 115 181 017 |
| AXA ASS. | 65 460 547 | 407 263 927 | - | 75 448 042 | 45 722 906 | 9 991 898 | 92 824 933 | 0 | 22 807 498 | 3 778 284 | 723 298 035 | | 723 298 035 |
| BENEF. GEN. | 18 995 044 | 17 744 718 | | 10 820 201 | 1 659 165 | | | 4 189 428 | | | 53 408 556 | | 53 408 556 |
| CAMINSUR | 313 734 | 33 811 612 | 514 389 | 184 291 | 281 131 | 0 | 2 128 | 210 068 | 99 946 | | 35 417 299 | | 35 417 299 |
| CHANAS ASS. | 46 049 950 | 30 699 967 | 30 699 967 | 63 052 126 | 30 699 967 | 3 069 996 | 77 084 690 | 3 069 996 | 30 699 967 | 9 219 414 | 324 346 040 | | 324 346 040 |
| CPA | 2 481 845 | 42 700 567 | 2 356 163 | 4 019 339 | 1 412 373 | 1 052 | 13 555 337 | 331 575 | 12 920 319 | | 79 778 570 | | 79 778 570 |
| GMC | - 590 643 | - 13 543 240 | - 8 015 954 | - 177 479 | - 96 870 | | - 276 | - 12 705 | | | - 22 437 167 | | - 22 437 167 |
| NSIA | - 3 407 722 | - 1 477 017 | - 1 209 979 | - 186 635 | - 203 483 | | 23 750 | | | | - 6 461 086 | | - 6 461 086 |
| PRO ASSUR | 1 310 027 | 78 822 385 | 1 204 902 | - 2 471 173 | 989 849 | | - 1 954 675 | 26 949 | - 2 264 304 | | 75 663 960 | | 75 663 960 |
| SAAR ASS | 1 688 536 | 538 720 062 | 297 691 761 | 10 947 870 | 17 813 520 | 2 588 | 6 160 386 | 38 276 317 | 52 086 424 | | 963 387 464 | 81 262 597 | 1 044 650 061 |
| SAHAM Cameroun | 16 592 057 | 121 015 793 | 74 379 533 | 31 866 115 | 12 228 767 | | 2 885 371 | 2 232 437 | 3 247 282 | | 264 447 355 | | 264 447 355 |
| SAMARITAN | - | - 75 088 779 | | | | | | | | | - 75 088 779 | | - 75 088 779 |
| ZENITHE | - 9 594 476 | - 24 105 743 | - 19 906 934 | - 2 949 018 | - 1 973 592 | - 317 730 | - 3 298 387 | - 116 569 | - 3 602 232 | - 11 192 971 | - 77 057 652 | | - 77 057 652 |
| TOTAL | 411 413 785 | 1 572 875 276 | 1 603 908 989 | 581 844 318 | 271 699 600 | 14 198 880 | 534 035 531 | 87 636 833 | 194 120 029 | 1 804 727 | 5 273 537 968 | 81 262 597 | 5 354 800 565 |

## PRESTATIONS ET FRAIS ACCESSOIRES PAYES : EXERCICE 2016

| SOCIETES | ACC. CORP. & MALADIE | RESP. CIV AUTO | AUTRES RISQ AUTO | INC ET AUTRES DOM. AUX BIENS | RESP CIV GENERALE | TRANSP. AERIENS | TRANSP. MARITIMES | AUTRES TRANSP. | AUTRES RISQUES DIRECTS DOM | CREDITS ET CAUTIONS | TOTAL | ACCEPTATIONS | ACCEPTATIONS + TOTAL |
|---|---|---|---|---|---|---|---|---|---|---|---|---|---|
| ACTIVA ASS | 3 322 446 000 | 499 551 000 | 496 756 000 | 456 619 000 | 679 457 000 | | 411 200 000 | 251 128 000 | | | 6 117 157 000 | 52 323 000 | 6 169 480 000 |
| AGC | 192 040 129 | 544 296 891 | 23 417 161 | 548 658 816 | | | 4 502 918 | | | | 1 312 915 915 | | 1 312 915 915 |
| Allianz Cameroun | 2 498 912 567 | 39 040 111 | 1 737 563 524 | 330 776 696 | 31 274 503 | | 710 997 293 | | 529 379 007 | | 5 877 943 701 | 1 367 114 124 | 7 245 057 825 |
| AREA | 280 480 166 | 509 170 565 | 232 715 826 | 16 131 593 | 4 210 916 | 0 | 7 857 351 | -1 573 213 | 677 283 | | 1 049 670 487 | | 1 049 670 487 |
| AXA ASS. | 3 315 105 168 | 404 341 644 | 1 009 391 193 | 281 196 937 | 4 258 779 | 75 988 500 | 480 134 876 | 240 048 786 | 111 975 820 | 156 647 778 | 6 079 089 481 | | 6 079 089 481 |
| BENEF. GEN. | 518 496 097 | 313 548 840 | | 48 679 972 | 2 791 046 | | | 30 097 606 | | | 913 613 561 | 16679213 | 930 292 774 |
| CAMINSUR | 26 398 386 | 303 101 976 | 40 017 079 | 1 829 579 | 5 213 482 | 0 | 0 | 25 070 644 | | | 401 631 146 | | 401 631 146 |
| CHANAS ASS. | 2 410 534 272 | 445 214 717 | 249 277 198 | 699 359 351 | 193 420 440 | 0 | 10 657 817 | 3 830 751 | 46 424 369 | 9 755 613 | 4 068 474 528 | | 4 068 474 528 |
| CPA | 13 186 932 | 752 257 444 | 38 772 039 | 32 718 143 | 788 225 | | 70 875 | | 521 998 | | 838 315 656 | | 838 315 656 |
| GMC | 1 078 014 328 | 1 869 566 108 | 388 190 340 | 23 549 730 | 50 464 282 | | -79 610 000 | 2 314 582 | | | 3 332 489 370 | | 3 332 489 370 |
| NSIA | 1 361 945 171 | 177 373 188 | 260 653 790 | 176 255 191 | 60 465 859 | 318 531 | 93 634 442 | 92 181 828 | 133804 | | 2 222 961 804 | 721177506 | 2 944 139 310 |
| PRO ASSUR | 247 193 482 | 459 162 835 | 57 021 528 | 10 877 023 | 1 022 365 | | | 1 635 448 | | | 776 912 681 | | 776 912 681 |
| SAAR ASS | 3 178 680 526 | 2 674 357 237 | 839 582 263 | 152 223 211 | 94 928 420 | | 81 936 420 | 454 761 227 | 197 107 150 | | 7 673 576 454 | 155 412 839 | 7 828 989 293 |
| SAHAM Cameroun | 892 768 363 | 464 780 118 | 212 945 655 | 1 002 345 621 | 9 685 872 | | 128 240 515 | 7 205 344 | -7 705 073 | | 2 710 266 415 | 97 497 319 | 2 807 763 734 |
| SAMARITAN | 144 250 000 | 374 779 034 | 102 486 218 | 206 080 | 1 323 751 | 0 | 0 | 0 | 39 156 000 | | 662 201 083 | | 662 201 083 |
| ZENITHE | 1 440 546 010 | 422 010 900 | 408 155 028 | 115 312 866 | 14 157 990 | | | 285 085 | -4 516 722 | 2991000 | 2 398 942 157 | | 2 398 942 157 |
| TOTAL | 20 920 997 597 | 10 252 552 608 | 6 096 944 842 | 3 896 739 809 | 1 153 462 930 | 76 307 031 | 1 849 622 507 | 1 106 986 088 | 913 153 636 | 169 394 391 | 46 436 161 439 | 2 410 204 001 | 48 846 365 440 |

## SAP : EXERCICE 2015

| SOCIETES | ACC. CORP. & MALADIE | RESP. CIV AUTO | AUTRES RISQ AUTO | INC ET AUTRES DOM. AUX BIENS | RESP CIV GENERALE | TRANSP. AERIENS | TRANSP. MARITIMES | AUTRES TRANSP. | AUTRES RISQUES DIRECTS DOM | CREDITS ET CAUTIONS | TOTAL | ACCEPTATIONS | ACCEPTATIONS + TOTAL |
|---|---|---|---|---|---|---|---|---|---|---|---|---|---|
| ACTIVA ASS | 430 980 000 | 3 510 049 000 | 674 624 000 | 2 886 048 000 | 1 327 283 000 | 10 500 000 | 223 418 000 | 1 390 335 000 | 35 347 000 | | 10 488 584 000 | 198 218 000 | 10 686 802 000 |
| AGC | | 2 466 431 324 | | 85 922 092 | 872 601 | | 6 592 916 | | | | 2 559 818 933 | | 2 559 818 933 |
| Allianz Cameroun | 831 949 425 | 326 828 331 | 5 534 996 933 | 1 600 440 343 | 673 865 312 | 10 500 000 | 1 744 804 956 | | 1 202 239 611 | | 11 925 624 911 | 896 987 762 | 12 822 612 673 |
| AREA | 13 581 250 | 2 394 995 639 | 213 823 224 | 38 740 021 | 45 772 060 | 0 | | 46 672 852 | 0 | | 2 753 585 046 | | 2 753 585 046 |
| AXA ASS. | 633 863 212 | 4 044 294 039 | 1 611 031 595 | 1 094 323 925 | 818 275 873 | 176 471 167 | 1 261 919 065 | 241 742 399 | 199 011 634 | 76 085 596 | 10 157 018 505 | | 10 157 018 505 |
| BENEF. GEN. | 1 408 000 | 999 038 370 | | 72 704 046 | 3 675 877 | | | 202 817 656 | | | 1 279 643 949 | | 1 279 643 949 |
| CAMINSUR | 6 670 529 | 2 702 227 017 | 44 643 564 | 2 404 491 | 4 274 403 | 0 | 0 | 26 324 176 | 0 | | 2 786 544 180 | | 2 786 544 180 |
| CHANAS ASS. | 409 507 606 | 3 139 750 173 | 294 563 461 | 1 276 252 253 | 3 117 020 558 | 416 126 154 | -52 237 189 | -15 354 145 | 162 194 455 | 47 203 976 | 8 795 027 302 | | 8 795 027 302 |
| CPA | 5 114 564 | 2 829 399 777 | 19 908 903 | 50 239 761 | 15 421 847 | | 3 887 171 | 3 675 000 | 13 448 400 | | 2 941 095 423 | | 2 941 095 423 |
| GMC | 107 155 154 | 5 588 448 661 | 212 764 905 | 50 852 279 | 39 776 671 | | -106 000 000 | 24 545 350 | | | 5 917 543 020 | | 5 917 543 020 |
| NSIA | 101 875 159 | 920 696 008 | 264 983 005 | 363 860 151 | 202 185 634 | -464 919 | 77 990 739 | 170 232 452 | | | 2 101 358 229 | 141 582 459 | 2 242 940 688 |
| PRO ASSUR | 54 074 560 | 1 740 415 193 | - 100 047 250 | - 44 358 956 | 15 876 340 | | - 44 233 955 | 2 031 758 | - 17 399 548 | | 1 606 358 142 | | 1 606 358 142 |
| SAAR ASS | 98 821 534 | 5 530 226 956 | 2 590 142 267 | 500 601 913 | 398 905 892 | 10 783 700 | 150 599 429 | 986 375 219 | 220 102 407 | | 10 486 559 317 | 1 316 003 715 | 11 802 563 032 |
| SAHAM Cameroun | 110 983 967 | 3 099 662 600 | 106 054 012 | 939 648 511 | 467 691 860 | 142 854 127 | 333 163 151 | 11 904 851 | 8 850 872 | | 5 220 813 951 | 318 099 762 | 5 538 913 713 |
| SAMARITAN | 83 996 122 | 2 672 354 838 | 221 852 685 | 37 271 718 | 2 560 163 | | | | 11 743 368 | | 3 029 778 894 | | 3 029 778 894 |
| ZENITHE | 173 184 862 | 1 345 024 922 | 201 361 134 | 131 019 750 | 77 280 535 | | 2 625 000 | | 593 920 | | 1 931 090 123 | | 1 931 090 123 |
| TOTAL | 3 063 165 944 | 43 309 842 848 | 11 890 702 438 | 9 085 970 298 | 7 210 738 626 | 766 770 229 | 3 602 529 283 | 3 091 302 568 | 1 836 132 119 | 123 289 572 | 83 980 443 925 | 2 870 891 698 | 86 851 335 623 |

## SAP : EXERCICE 2016

| SOCIETES | ACC. CORP. & MALADIE | RESP. CIV AUTO | AUTRES RISQ AUTO | INC ET AUTRES DOM. AUX BIENS | RESP CIV GENERALE | TRANSP. AERIENS | TRANSP. MARITIMES | AUTRES TRANSP. | AUTRES RISQUES DIRECTS DOM | CREDITS ET CAUTIONS | TOTAL | ACCEPTATIONS | ACCEPTATIONS + TOTAL |
|---|---|---|---|---|---|---|---|---|---|---|---|---|---|
| ACTIVA ASS | 476 656 000 | 3 642 071 000 | 676 680 000 | 4 103 543 000 | 1 931 876 000 | 10 500 000 | 513 412 000 | 1 274 028 000 | 11 550 000 | | 12 640 316 000 | 30 114 000 | 12 670 430 000 |
| AGC | 26 131 640 | 1 912 307 684 | - 35 751 550 | -250 913 853 | 592 200 | | -253 619 | | | | 1 652 112 502 | | 1 652 112 502 |
| Allianz Cameroun | 733 016 930 | 3 414 414 727 | 2 834 925 534 | 1 608 160 430 | 945 728 910 | 10 500 000 | 1 524 119 511 | | 1 117 742 907 | | 12 188 608 949 | 570 831 392 | 12 759 440 341 |
| AREA | 61 091 765 | 2 793 027 216 | - 11 088 358 | 44 902 450 | 12 504 469 | 0 | -629 685 | 14 870 265 | 0 | | 2 914 678 122 | | 2 914 678 122 |
| AXA ASS. | 1 238 223 926 | 3 978 434 518 | 2 232 699 716 | 1 069 430 372 | 741 573 879 | 176 471 167 | 1 475 249 737 | 198 146 109 | 684 611 262 | 73722047 | 11 868 562 733 | | 11 868 562 733 |
| BENEF. GEN. | 1 409 606 | 802 237 237 | | 90 874 000 | 13 712 134 | | | 417 859 565 | | | 1 326 092 542 | | 1 326 092 542 |
| CAMINSUR | 9 316 204 | 3 270 320 408 | - 7 904 595 | 2 072 092 | 4 601 011 | 0 | 0 | 0 | 2 404 491 | | 3 280 809 611 | | 3 280 809 611 |
| CHANAS ASS. | 723 858 393 | 3 209 281 674 | 527 599 231 | 1 710 485 749 | 2 889 992 923 | 20 398 331 | 110 020 813 | 12 238 672 | 467 096 039 | 67 203 976 | 9 738 175 801 | | 9 738 175 801 |
| CPA | 2 752 523 | 2 255 687 123 | 544 100 | 56 423 222 | 9 382 810 | | 93 909 | | 11 484 774 | | 2 336 368 461 | | 2 336 368 461 |
| GMC | 124 328 584 | 6 530 756 563 | 253 724 984 | 32 214 611 | 22 007 504 | | 100 170 | 3 664 500 | | | 6 966 796 916 | | 6 966 796 916 |
| NSIA | 222 391 795 | 998 995 264 | 596 743 467 | 126 795 665 | 36 719 210 | 26 250 | 111 854 666 | 151 015 549 | 4 631 745 | | 2 249 173 611 | 451 466 669 | 2 700 640 280 |
| PRO ASSUR | 29 645 677 | 1 783 737 057 | 27 266 724 | -55 922 218 | 22 400 123 | | -44 233 955 | 609 840 | - 51 240 801 | | 1 712 262 447 | | 1 712 262 447 |
| SAAR ASS | 23 976 376 | 7 023 359 122 | 4 227 075 607 | 155 454 330 | 252 943 167 | 36 750 | 87 474 437 | 543 504 745 | 739 601 426 | | 13 053 425 960 | 1 153 888 644 | 14 207 314 604 |
| SAHAM Cameroun | 95 260 119 | 2 803 670 233 | 104 913 266 | -205 560 806 | 348 819 630 | | 35 080 605 | 40 060 810 | 55 956 005 | | 3 278 199 862 | 178 812 375 | 3 457 012 237 |
| SAMARITAN | 57 938 479 | 2 469 481 501 | 889 046 477 | 27 139 943 | 6 355 650 | | | | 43 484 165 | | 3 493 446 215 | | 3 493 446 215 |
| ZENITHE | 77 366 554 | 1 452 171 752 | 99 607 672 | 115 990 144 | 62 427 256 | | 2 625 000 | 2 084 549 | -1 643 630 | | 1 810 629 297 | | 1 810 629 297 |
| TOTAL | 3 903 364 571 | 48 339 953 079 | 12 416 082 275 | 8 631 089 131 | 7 301 636 876 | 217 932 498 | 3 814 913 589 | 2 658 082 604 | 3 085 678 383 | 140 926 023 | 90 509 659 029 | 2 385 113 080 | 92 894 772 109 |

CONTINENTAL REINSURANCE
Pan-African commitment made local

# NOTRE ENGAGEMENT. CONSTRUIRE DES RELATIONS PANAFRICAINES DE CONFIANCE.

## Développer des produits et services répondant aux besoins de l'Afrique.

Nous demeurons convaincus que notre culture de service réactif est la clé permettant de créer la confiance, établir de solides relations et élaborer des produits adaptés aux besoins des marchés locaux. Nous y œuvrons partout sur le continent et nos bureaux régionaux jouent dans ce cadre le rôle de centres d'expertise spécialisée. Risques techniques, Pétrole et Gaz, Gestion des Risques d'entreprise – dès lors qu'il s'agit d'aider l'Afrique, nous sommes prêts à offrir le produit qu'il faut.

www.continental-re.com
Engagement panafricain. Empreinte locale.

Lagos | Douala | Nairobi | Abidjan | Tunis | Gaborone

# CHARGE DE SINISTRES : EXERCICE 2016

| SOCIETES | ACC. CORP. & MALADIE | RESP. CIV AUTO | AUTRES RISQ AUTO | INC ET AUTRES DOM. AUX BIENS | RESP CIV GENERALE | TRANSP. AERIENS | TRANSP. MARITIMES | AUTRES TRANSP. | AUTRES RISQUES DIRECTS DOM | CREDITS ET CAUTIONS | TOTAL | ACCEPTATIONS | ACCEPTATIONS + TOTAL |
|---|---|---|---|---|---|---|---|---|---|---|---|---|---|
| ACTIVA ASS | 3 368 122 000 | 631 573 000 | 498 812 000 | 1 674 114 000 | 1 284 050 000 | | 701 194 000 | 134 821 000 | -23 797 000 | | 8 268 889 000 | -115 781 000 | 8 153 108 000 |
| AGC | 218 171 769 | -9 826 749 | -12 334 389 | 211 822 871 | -280 401 | | -2 343 617 | | | | 405 209 484 | | 405 209 484 |
| Allianz Cameroun | 2 399 980 072 | 3 126 626 507 | -962 507 875 | 338 496 783 | 303 138 101 | | 490 311 848 | | 444 882 303 | | 6 140 927 739 | 1 040 957 754 | 7 181 885 493 |
| AREA | 327 990 681 | 907 202 142 | 7 804 244 | 22 294 022 | -29 056 675 | | 7 227 666 | -33 375 800 | 677 283 | | 1 210 763 563 | | 1 210 763 563 |
| AXA ASS. | 3 919 465 882 | 338 482 123 | 1 631 059 314 | 256 303 384 | -72 443 215 | 75 988 500 | 693 465 548 | 196 452 496 | 597 575 448 | 154 284 229 | 7 790 633 709 | | 7 790 633 709 |
| BENEF. GEN. | 518 497 703 | 116 747 707 | | 66 849 926 | 12 827 303 | | | 245 139 515 | | | 960 062 154 | 16 679 213 | 976 741 367 |
| CAMINSUR | 29 044 061 | 871 195 367 | -12 531 080 | 1 497 180 | 5 540 090 | | | -1 253 532 | 2 404 491 | | 895 896 577 | | 895 896 577 |
| CHANAS ASS. | 2 724 885 059 | 514 746 218 | 482 312 968 | 1 133 592 847 | -33 607 195 | -395 727 823 | 172 915 819 | 31 423 568 | 351 325 953 | 29 755 613 | 5 011 623 027 | | 5 011 623 027 |
| CPA | 10 824 891 | 178 544 790 | 19 407 236 | 38 901 604 | -5 250 812 | | -3 722 387 | -3 675 000 | -1 441 628 | | 233 588 694 | | 233 588 694 |
| GMC | 1 095 187 758 | 2 811 874 010 | 429 150 419 | 4 912 062 | 32 695 115 | | 26 490 170 | -18 566 268 | | | 4 381 743 266 | | 4 381 743 266 |
| NSIA | 1 482 461 807 | 255 672 444 | 592 414 252 | -60 809 295 | -105 000 565 | 809 700 | 127 498 369 | 72 964 925 | 4 765 549 | | 2 370 777 186 | 1 031 061 716 | 3 401 838 902 |
| PRO ASSUR | 222 764 599 | 502 484 699 | 184 335 502 | -686 239 | 7 546 148 | | | 213 530 | -33 841 253 | | 882 816 986 | | 882 816 986 |
| SAAR ASS | 3 103 835 368 | 4 167 489 403 | 2 476 515 603 | -192 924 372 | -51 034 305 | -10 746 950 | 18 811 428 | 11 890 753 | 716 606 169 | | 10 240 443 097 | -6 702 232 | 10 233 740 865 |
| SAHAM Cameroun | 877 044 515 | 168 787 751 | 211 804 909 | -142 863 696 | -109 186 358 | -142 854 127 | -169 842 031 | 35 361 303 | 39 400 060 | | 767 652 326 | -41 790 068 | 725 862 258 |
| SAMARITAN | 118 192 357 | 171 905 697 | 769 680 010 | -9 925 695 | 5 119 238 | | | | 70 896 797 | | 1 125 868 404 | | 1 125 868 404 |
| ZENITHE | 1 344 727 702 | 529 157 730 | 306 401 566 | 100 283 260 | -695 289 | | | 2 369 634 | -6 754 272 | 2 991 000 | 2 278 481 331 | | 2 278 481 331 |
| TOTAL | 21 761 196 224 | 15 282 662 839 | 6 622 324 679 | 3 441 858 642 | 1 244 361 180 | -472 530 700 | 2 062 006 813 | 673 766 124 | 2 162 699 900 | 187 030 842 | 52 965 376 543 | 1 924 425 383 | 54 889 801 926 |

# COMMISSIONS : EXERCICE 2016

| SOCIETES | ACC. CORP. & MALADIE | RESP. CIV AUTO | AUTRES RISQ AUTO | INC ET AUTRES DOM. AUX BIENS | RESP CIV GENERALE | TRANSP. AERIENS | TRANSP. MARITIMES | AUTRES TRANSP. | AUTRES RISQUES DIRECTS DOM | CREDITS ET CAUTIONS | TOTAL | ACCEPTATIONS | ACCEPTATIONS + TOTAL |
|---|---|---|---|---|---|---|---|---|---|---|---|---|---|
| ACTIVA ASS | 619 708 000 | | 431 770 000 | 784 485 000 | 200 253 000 | 70 000 | 201 039 000 | 382 000 | 23 333 000 | | 2 261 040 000 | 13 780 000 | 2 274 820 000 |
| AGC | 55 289 050 | 302 942 043 | 43 537 077 | 58 218 314 | 6 017 478 | 6 803 519 | 33 657 860 | 61 021 | 211 5918 | | 508 642 280 | | 508 642 280 |
| Allianz Cameroun | 444 182 000 | 137 876 952 | 431 505 019 | 227 083 419 | 43 770 474 | 1 707 776 | 192 805 749 | | 165 324 922 | | 1 644 256 311 | 219 111 554 | 1 863 367 865 |
| AREA | 101 832 687 | 190 720 786 | 292 595 029 | 35 561 613 | 21 454 246 | 0 | 29 855 304 | 5 355 484 | 8 303 877 | 0 | 685 679 026 | | 685 679 026 |
| AXA ASS. | 802 205 184 | 206 017 920 | 483 194 036 | 331 907 520 | 52 418 796 | 231 642 922 | 223 162 724 | 21 802 219 | 50 994 316 | 34403483 | 2 437 749 120 | | 2 437 749 120 |
| BENEF. GEN. | 96 472 480 | 123 439 979 | | 56 865 823 | 9 126 602 | | | 41 053 209 | | | 326 958 093 | | 326 958 093 |
| CAMINSUR | 7 971 003 | 262 376 347 | 36 635 162 | 3 258 515 | 6 063 897 | 577 | 232 919 | 3 750 | 8 141 844 | | 324 684 014 | | 324 684 014 |
| CHANAS ASS. | 187 689 740 | 97 755 801 | 64 208 668 | 53 124 092 | 19 910 201 | 970 859 | 25 406 486 | 23 352 393 | 141 572 926 | 32 222 896 | 646 214 062 | | 646 214 062 |
| CPA | 9 579 727 | 164 820 864 | 9 094 605 | 15 514 336 | 5 451 650 | 4 062 | 52 322 545 | 1 279 852 | 49 871 424 | | 307 939 065 | | 307 939 065 |
| GMC | 350 410 262 | 1 238 409 415 | 309 602 354 | 91 779 465 | 59 320 842 | | 2 803 756 | 12 123 832 | | | 2 064 449 926 | | 2 064 449 926 |
| NSIA | 360 993 426 | 207 502 008 | 149 977 865 | 99 512 694 | 32 763 190 | | 45 573 052 | | 14 450 748 | | 910 772 983 | - 72 392 153 | 838 380 830 |
| PRO ASSUR | 56 447 031 | 279 479 067 | 47 528 452 | 25 818 186 | 13 586 945 | 6 684 184 | 11 678 925 | 5 263 168 | 7 147 840 | | 453 633 798 | | 453 633 798 |
| SAAR ASS | 768 564 147 | 764 728 263 | 410 695 810 | 83 970 151 | 48 996 849 | 7 101 420 | 67 884 946 | 86 917 850 | 286 611 010 | | 2 525 470 446 | 450 686 474 | 2 976 156 920 |
| SAHAM Cameroun | 170 567 988 | 181 889 551 | 111 794 167 | 218 640 902 | 55 162 705 | | 73 932 871 | 17 303 699 | 68 157 066 | | 897 448 949 | 259 918 | 897 708 867 |
| SAMARITAN | 8 151 392 | 118 079 103 | 29 519 776 | 22 779 185 | 2 774 063 | | 2 279 461 | 120 497 | 580 387 | | 184 283 864 | | 184 283 864 |
| ZENITHE | 307 456 521 | 133 041 110 | 109 864 617 | 89 331 422 | 38 650 578 | 5 000 000 | 26 170 769 | 3 791 175 | 39 214 729 | 44 029 281 | 796 550 202 | | 796 550 202 |
| TOTAL | 4 347 520 638 | 4 409 079 210 | 2 961 522 636 | 2 197 850 637 | 615 721 516 | 259 985 319 | 988 806 367 | 218 810 149 | 865 820 007 | 110 655 660 | 16 975 772 139 | 611 445 793 | 17 587 217 932 |

# FRAIS GENERAUX : EXERCICE 2016

| SOCIETES | ACC. CORP. & MALADIE | RESP. CIV AUTO | AUTRES RISQ AUTO | INC ET AUTRES DOM. AUX BIENS | RESP CIV GENERALE | TRANSP. AERIENS | TRANSP. MARITIMES | AUTRES TRANSP. | AUTRES RISQUES DIRECTS DOM | CREDITS ET CAUTIONS | TOTAL | ACCEPTATIONS | ACCEPTATIONS + TOTAL |
|---|---|---|---|---|---|---|---|---|---|---|---|---|---|
| ACTIVA ASS | 500 543 000 | | 2 104 808 000 | 655 386 000 | 177 788 000 | 326 000 | 182 965 000 | 52 821 000 | 1 812 000 | | 3 676 449 000 | | 3 676 449 000 |
| AGC | 103 909 555 | 569 345 515 | 81 823 043 | 109 414 777 | 11 309 174 | 12 786 449 | 63 256 164 | 114 682 | 3 976 629 | | 955 935 988 | | 955 935 988 |
| Allianz Cameroun | 201 057 000 | 417 263 882 | 1 305 885 118 | 264 613 000 | 164 101 000 | 381 000 | 258 860 000 | 152 000 | 44 000 000 | | 2 656 313 000 | | 2 656 313 000 |
| AREA | 233 336 609 | 404 446 006 | 565 790 819 | 58 042 775 | 30 991 220 | 0 | 41 392 828 | 22 428 471 | 14 784 609 | 0 | 1 371 213 337 | | 1 371 213 337 |
| AXA ASS. | 1 530 731 941 | 351 429 688 | 824 242 515 | 398 472 257 | 147 115 285 | 149 216 932 | 534 938 523 | 52 261 627 | 102 140 040 | 68 934 019 | 4 159 482 827 | | 4 159 482 827 |
| BENEF. GEN. | 256 882 819 | 239 973 816 | | 146 328 887 | 22 438 016 | | | 56 656 462 | | | 722 280 000 | | 722 280 000 |
| CAMINSUR | 83 048 461 | 820 015 324 | 171 860 908 | 20 468 034 | 34 701 552 | 588 162 | 17 762 489 | 11 998 503 | 15 880 371 | | 1 176 323 804 | | 1 176 323 804 |
| CHANAS ASS. | 1 190 755 165 | 481 041 335 | 358 134 605 | 846 823 209 | 58 134 605 | 4 581 346 | 298 344 985 | 22 906 730 | 483 880 195 | 137 440 381 | 3 882 042 556 | | 3 882 042 556 |
| CPA | 39 086 125 | 672 483 578 | 37 106 787 | 63 299 852 | 22 243 209 | 16 574 | 213 480 572 | 5 221 909 | 203 479 784 | | 1 256 418 390 | | 1 256 418 390 |
| GMC | 338 454 104 | 1 196 154 321 | 299 038 580 | 61 276 466 | 46 836 210 | | 2 485 997 | 11 710 161 | | | 1 955 955 839 | | 1 955 955 839 |
| NSIA | 938 996 399 | 405 372 382 | 332 083 135 | 193 344 513 | 62 494 469 | 3 462 515 | 82 601 289 | 15 536 961 | 34 119 620 | | 2 068 011 283 | | 2 068 011 283 |
| PRO ASSUR | 78 959 021 | 510 586 837 | 86 969 182 | 36 354 184 | 23 415 914 | 7 357 156 | 15 262 155 | 10 234 015 | 16 229 041 | | 785 367 505 | | 785 367 505 |
| SAAR ASS | 1 220 920 062 | 1 012 999 113 | 660 827 599 | 146 795 896 | 73 413 337 | 5 157 660 | 48 115 087 | 62 698 321 | 428 309 622 | | 3 659 236 697 | 52 271 269 | 3 711 507 966 |
| SAHAM Cameroun | 64 673 775 | 1 280 488 762 | 787 022 531 | 26 908 506 | 32 401 795 | | 29 215 109 | 6 419 786 | 10 037 795 | | 2 237 168 059 | | 2 237 168 059 |
| SAMARITAN | 42 941 598 | 622 041 697 | 155 510 424 | 120 000 937 | 14 613 784 | 0 | 12 008 219 | 634 778 | 3 057 483 | | 970 808 920 | | 970 808 920 |
| ZENITHE | 50 683 830 | 787 444 354 | 650 284 975 | 6 313 145 | 129 598 137 | 238 232 | 59 796 199 | 2 144 087 | 9 291 043 | 192 074 445 | 1 887 868 447 | 59 558 | 1 887 928 005 |
| TOTAL | 6 874 979 464 | 9 771 086 609 | 8 421 388 221 | 3 153 842 438 | 1 051 595 707 | 184 112 026 | 1 860 484 617 | 333 939 492 | 1 370 998 232 | 398 448 845 | 33 420 875 652 | 52 330 827 | 33 473 206 479 |

# PRIMES ACQUISES AUX REASSUREURS : EXERCICE 2016

| SOCIETES | ACC. CORP. & MALADIE | RESP. CIV AUTO | AUTRES RISQ AUTO | INC ET AUTRES DOM. AUX BIENS | RESP CIV GENERALE | TRANSP. AERIENS | TRANSP. MARITIMES | AUTRES TRANSP. | AUTRES RISQUES DIRECTS DOM | CREDITS ET CAUTIONS | TOTAL | ACCEPTATIONS | ACCEPTATIONS + TOTAL |
|---|---|---|---|---|---|---|---|---|---|---|---|---|---|
| ACTIVA ASS | 399 238 000 | 615 900 000 | 136 715 000 | 4 239 695 000 | 936 184 000 | 1 004 000 | 445 842 000 | 203 359 000 | 161 420 000 | | 7 139 357 000 | 231 328 000 | 7 370 685 000 |
| AGC | 26 097 741 | 72 859 126 | | 107 037 011 | | | | | | | 205 993 878 | | 205 993 878 |
| Allianz Cameroun | 176 388 633 | 28 192 104 | 88 231 096 | 830 007 308 | 183 091 602 | 48 373 122 | 323 230 577 | 154 311 799 | 448 607 134 | | 2 280 433 375 | | 2 280 433 375 |
| AREA | 9 149 190 | 90 437 025 | | 103 198 357 | 0 | 0 | 127 043 621 | 12 264 363 | 54 115 108 | 0 | 396 207 664 | | 396 207 664 |
| AXA ASS. | 613 018 155 | 0 | 501 352 242 | 665 693 490 | 95 647 540 | 2 797 435 823 | 3 145 806 364 | 0 | 289 310 655 | 417417215 | 8 525 681 484 | | 8 525 681 484 |
| BENEF. GEN. | | 41 912 000 | | 24 325 507 | | | | 7 217 427 | | | 73 454 934 | | 73 454 934 |
| CAMINSUR | 0 | 160 071 283 | - | 26 722 091 | 0 | 537 424 | 5 807 582 | 8 030 745 | 27 312 458 | | 228 481 583 | | 228 481 583 |
| CHANAS ASS. | 202 638 739 | 108 606 256 | | 1 542 541 931 | 123 579 438 | 335 602 885 | 1 612 359 649 | 12 019 690 | 193 389 602 | 14 400 000 | 4 145 138 190 | | 4 145 138 190 |
| CPA | 21 923 506 | 74 999 782 | 10 020 090 | 53 250 398 | 2 774 821 | 853 | 445 493 557 | 4 304 936 | 443 921 307 | | 1 056 689 250 | | 1 056 689 250 |
| GMC | 23 415 274 | 86 239 593 | | 148 086 731 | 171 600 459 | | | 88 926 265 | | | 518 268 322 | | 518 268 322 |
| NSIA | 84 782 571 | 50 185 248 | 657 294 | 497 298 776 | 89 699 825 | | 112 232 270 | 127 953 | | | 834 983 937 | | 834 983 937 |
| PRO ASSUR | 16 398 925 | 72 268 320 | 1 826 149 | 28 140 226 | | 2 945 231 | 3 080 539 | 10 408 825 | 8 550 000 | | 143 618 215 | | 143 618 215 |
| SAAR ASS | 189 168 852 | 605 280 127 | 495 624 242 | 1 531 754 383 | 85 053 989 | 5 467 177 | 50 553 627 | 71 492 814 | | | 3 034 395 211 | 86 990 000 | 3 121 385 211 |
| SAHAM Cameroun | 14 078 249 | 170 159 461 | | 2 078 366 549 | 185 147 124 | | 237 252 194 | 11 095 038 | 19 548 523 | | 2 715 647 138 | 101 801 971 | 2 817 449 109 |
| SAMARITAN | | 183 078 628 | 45 769 657 | 101 399 892 | 12 044 647 | | 79 000 000 | | 9 240 065 | | 430 532 888 | | 430 532 888 |
| ZENITHE | 18 956 537 | 118 865 882 | 29 716 470 | 88 235 306 | 16 494 715 | 12 141 154 | 580 586 973 | 1 902 767 | 188 302 712 | 124 363 388 | 1 179 565 904 | 2 662 611 | 1 182 228 515 |
| TOTAL | 1 795 254 372 | 2 479 054 835 | 1 309 912 240 | 12 065 752 956 | 1 901 318 160 | 3 203 507 669 | 7 168 288 953 | 585 461 622 | 1 843 717 564 | 556 180 603 | 32 908 448 973 | 422 782 582 | 33 331 231 555 |

# PART DES ASSUREURS DANS LES CHARGES : EXERCICE 2016

| SOCIETES | ACC. CORP. & MALADIE | RESP. CIV AUTO | AUTRES RISQ AUTO | INC ET AUTRES DOM. AUX BIENS | RESP CIV GENERALE | TRANSP. AERIENS | TRANSP. MARITIMES | AUTRES TRANSP. | AUTRES RISQUES DIRECTS DOM | CREDITS ET CAUTIONS | TOTAL | ACCEPTATIONS | ACCEPTATIONS + TOTAL |
|---|---|---|---|---|---|---|---|---|---|---|---|---|---|
| ACTIVA ASS | 87 088 000 | 489 062 000 | 128 619 000 | 4 259 263 000 | 1 393 539 000 | 281 000 | 490 714 000 | - 173 622 000 | 28 270 000 | | 6 703 214 000 | 13 130 000 | 6 716 344 000 |
| AGC | | -334 244 274 | | 400 309 163 | | | | | | | 66 064 889 | | 66 064 889 |
| Allianz Cameroun | 29 221 640 | 79 911 854 | 250 746 947 | 469 104 732 | 15 837 287 | 4 943 104 | 507 209 608 | 11 760 628 | 568 059 486 | | 1 936 795 286 | | 1 936 795 286 |
| AREA | 2 927 741 | 25 127 763 | - | 51 953 366 | 0 | 0 | 36 853 478 | 21 876 751 | 4 370 911 | | 143 110 010 | | 143 110 010 |
| AXA ASS. | 144 380 606 | 27 292 369 | - | 203 871 121 | 3 543 675 | 661 189 489 | 674 543 165 | - 49 724 836 | 644 033 674 | 270 765 096 | 2 579 894 359 | | 2 579 894 359 |
| BENEF. GEN. | | -131 395 796 | | 9 776 597 | | | | 271 884 506 | | | 150 265 307 | | 150 265 307 |
| CAMINSUR | 0 | 192 593 881 | - | 6 781 563 | 0 | 0 | 0 | | 6 279 779 | | 205 655 223 | | 205 655 223 |
| CHANAS ASS. | 309 302 617 | -119 349 536 | 103 869 985 | -87 399 950 | 147 379 799 | 40 153 249 | 133 596 408 | - 56 015 418 | - 26 205 956 | - 10 007 654 | 435 323 544 | | 435 323 544 |
| CPA | 7 228 712 | -266 742 420 | | 26 647 704 | | | 134 745 542 | | 101 598 561 | | 3 478 099 | | 3 478 099 |
| GMC | 5 853 819 | 99 387 737 | | 82 066 007 | 29 242 227 | | | 34 182 661 | | | 250 732 451 | | 250 732 451 |
| NSIA | 2 739 516 | 97 935 627 | | -97 580 981 | -98 639 071 | | 175 362 854 | | | | 79 817 945 | 3 566 146 | 83 384 091 |
| PRO ASSUR | | 35 231 372 | - 39 162 560 | 8 541 587 | | | | 7 938 275 | 2 205 000 | | 14 753 674 | | 14 753 674 |
| SAAR ASS | 1 686 905 | 4 519 427 069 | | 618 314 424 | 29 413 889 | | | - 14 567 811 | - 47 484 574 | | 5 106 789 902 | - 2 562 855 119 | 2 543 934 783 |
| SAHAM Cameroun | 276 719 | -22 105 205 | | 1 366 916 761 | -139 988 274 | -98 393 550 | -68 584 973 | | 55 627 938 | | 1 093 749 416 | - 501 150 969 | 592 598 447 |
| SAMARITAN | 0 | -38 003 835 | 121 469 353 | 30 229 347 | 0 | 0 | 21 000 000 | | 2 772 020 | | 137 466 885 | | 137 466 885 |
| ZENITHE | 805 719 | 127 325 163 | 38 188 105 | 85 716 173 | 8 326 231 | | 138 007 207 | | 57 891 591 | 39 627 513 | 495 887 702 | | 495 887 702 |
| TOTAL | 591 511 994 | 4 781 453 769 | 603 730 830 | 7 434 510 614 | 1 388 654 763 | 608 173 292 | 2 243 447 289 | 53 712 756 | 1 397 418 430 | 300 384 955 | 19 402 998 692 | - 3 047 309 942 | 16 355 688 750 |

# LA REASSURANCE : EXERCICE 2016

| SOCIETES | PRIMES CEDEES | | | REAS. | PRESTATIONS | | | REAS. | LES CHARGES | SOLDE REASS. |
|---|---|---|---|---|---|---|---|---|---|---|
| | | Exercice prec. | Exercice | | | Exercice prec. | Exercice | | | |
| ACTIVA ASS | 7 762 996 000 | 1 891 147 000 | 2 283 458 000 | 7 370 685 000 | 3 744 415 000 | 5 505 861 000 | 7 119 265 000 | 1 358 525 000 | 6 716 344 000 | - 654 341 000 |
| AGC | 205 993 878 | | | 205 993 878 | 579 234 562 | 820 749 578 | 279 767 701 | 27 812 205 | 66 064 890 | - 139 928 988 |
| Allianz Cameroun | 2 228 816 970 | 459 005 511 | 407 389 106 | 2 280 433 375 | 1 963 032 804 | 1 763 047 073 | 1 352 576 696 | 384 232 859 | 1 936 795 286 | - 343 638 089 |
| AREA | 386 516 512 | 90 659 778 | 80 968 626 | 396 207 664 | 16 622 064 | 105 155 355 | 114 319 165 | 117 324 136 | 143 110 010 | - 253 097 654 |
| AXA ASS. | 9 106 279 186 | 514 460 396 | 1 095 058 098 | 8 525 681 484 | 811 923 154 | 2 674 340 537 | 3 081 452 228 | 1 360 859 514 | 2 579 894 359 | - 5 945 787 125 |
| BENEF. GEN. | 72 673 477 | 13 322 266 | 12 540 809 | 73 454 934 | | 269 196 822 | 419 283 531 | 178 598 | 150 265 307 | 76 810 373 |
| CAMINSUR | 227 148 473 | 6 148 360 | 4 815 250 | 228 481 583 | 50 819 986 | 274 931 122 | 417 118 163 | 12 648 196 | 205 655 223 | - 22 826 360 |
| CHANAS ASS. | 4 121 888 792 | 118 225 919 | 94 576 520 | 4 145 538 191 | - 95 510 650 | 3 364 689 217 | 3 542 523 275 | 353 000 136 | 435 323 544 | - 3 710 214 647 |
| CPA | 1 058 061 375 | 8 415 965 | 9 788 090 | 1 056 689 250 | 62 902 363 | 713 182 872 | 400 917 041 | 252 841 567 | 3 478 099 | - 1 053 211 151 |
| GMC | 514 475 682 | 25 858 372 | 22 065 732 | 518 268 322 | 63 707 926 | 197 168 201 | 285 470 010 | 98 722 716 | 250 732 451 | - 267 535 871 |
| NSIA | 660 866 636 | 572 241 610 | 398 124 310 | 834 983 936 | 120 524 462 | 660 014 122 | 525 521 129 | 97 352 622 | 83 384 091 | - 751 599 845 |
| PRO ASSUR | 143 618 215 | | | 143 618 215 | 36 710 114 | 367 017 506 | 337 640 736 | 7 420 030 | 14 753 374 | - 128 864 841 |
| SAAR ASS | 3 309 752 975 | 242 093 838 | 430 461 602 | 3 121 385 211 | 411 178 773 | 3 265 313 987 | 4 852 984 397 | 545 085 600 | 2 543 934 783 | - 577 450 428 |
| SAHAM Cameroun | 2 703 036 668 | 280 995 436 | 166 582 995 | 2 817 449 109 | 1 010 987 136 | 1 673 591 867 | 838 209 856 | 416 993 322 | 592 598 447 | - 2 224 850 662 |
| SAMARITAN | 440 373 220 | 12 233 819 | 22 074 151 | 430 532 888 | 114 369 012 | 652 449 008 | 618 202 741 | 57 344 140 | 137 466 885 | - 293 066 003 |
| ZENITHE | 1 227 469 828 | 33 245 485 | 78 486 798 | 1 182 228 515 | 136 247 413 | 109 294 674 | 185 844 656 | 283 090 307 | 495 887 702 | - 686 340 813 |
| TOTAL | 34 169 967 887 | 4 268 053 755 | 5 106 390 087 | 33 331 631 555 | 9 027 164 119 | 22 416 002 941 | 24 371 096 325 | 5 373 430 948 | 16 355 688 451 | - 16 975 943 104 |

Assurances
GENERALES DU CAMEROUN
Le gage de votre sécurité

# Pour que vos projets
avancent en toute sérénité…

## Nos valeurs Fondamentales :

- Professionnalisme
- Dynamisme
- Intégrité

## Nos priorités d'Actions :

- L'écoute Clients
- L'innovation
- Le règlement rapide des sinistres

## A PROPOS DES AGC

Au capital social de FCFA 1 600 000 000 entièrement libéré, la compagnie Assurances Générales du Cameroun (AGC) a démarré ses activités en Janvier 2002, et offre depuis 13 ans la couverture des risques IARDT à son aimable clientèle.

Animé par une équipe essentiellement jeune comptant 80 salariés 150 emplois indirects, son réseau de 30 Agences reparties de manière équilibrée sur l'ensemble du territoire national lui permet d'être toujours plus proche de ses assurés.

En respect de ses engagements, AGC a déjà payé plus de 2 (deux) milliards de sinistres.

Siège Social & Direction Générale - Immeuble Le Cauris Rue Alfred Saker, près de l'Eglise du Centenaire,
Capital : 1 600 000 000 FCFA B.P :1290 Douala. Tel. : +(237) 33 43 89 38, Fax : +(237) 33 43 74 89
Email : agc@agc-assurances.com, Site web: www.agc-assurances.com

# ETATS DES RESULTATS PAR BRANCHE : EXERCICE 2016

| BRANCHES | ACC. CORP. & MALADIE | Responsabilité Civile Auto | Autres risques auto | Inc. et autres dom. Aux biens | Responsabilité Civile Générale | Transports Aériens | Transports Maritimes | Autres transports | Autres Risques | CREDITS ET CAUTIONS | Total | Acceptations | Acceptations + Total |
|---|---|---|---|---|---|---|---|---|---|---|---|---|---|
| Primes Emises | 31 358 407 819 | 27 836 756 996 | 20 305 991 533 | 16 659 576 796 | 4 107 140 260 | 3 453 401 463 | 13 016 415 171 | 2 243 083 227 | 7 235 623 846 | 1 830 530 315 | 128 046 927 426 | 3 334 471 270 | 131 381 398 696 |
| REC Ouverture + | 3 999 426 227 | 5 610 878 517 | 3 472 432 093 | 3 715 816 506 | 968 872 151 | 66 626 353 | 483 888 068 | 268 110 677 | 1 914 762 762 | 251 763 886 | 20 752 577 240 | 1 429 986 455 | 22 182 563 695 |
| REC Cloture - | 4 445 983 274 | 5 997 460 607 | 4 674 961 128 | 3 675 214 915 | 1 132 581 128 | 400 459 703 | 569 624 411 | 245 796 641 | 2 150 218 035 | 740 517 982 | 24 032 817 824 | 689 106 104 | 24 721 923 928 |
| PRIMES ACQUISES | 30 911 850 772 | 27 450 174 906 | 19 103 462 498 | 16 700 178 387 | 3 943 431 283 | 3 119 568 113 | 12 930 678 828 | 2 265 397 263 | 7 000 168 573 | 1 341 776 219 | 124 766 686 842 | 4 075 351 621 | 128 842 038 463 |
| | | | | | | | | | | | | | |
| Sinistres Réglés | 20 920 997 597 | 10 252 552 608 | 6 096 944 842 | 3 896 739 809 | 1 153 462 930 | 76 307 031 | 1 849 622 507 | 1 106 986 088 | 913 153 636 | 169 394 391 | 46 436 161 439 | 2 410 204 001 | 48 846 365 440 |
| SAP Ouverture - | 3 063 165 944 | 43 309 842 848 | 11 890 702 438 | 9 085 970 298 | 7 210 738 626 | 766 770 229 | 3 602 529 283 | 3 091 302 568 | 1 836 132 119 | 123 289 572 | 83 980 443 925 | 2 870 891 698 | 86 851 335 623 |
| SAP Cloture + | 3 903 364 571 | 48 339 953 079 | 12 416 082 275 | 8 631 089 131 | 7 301 636 876 | 217 932 498 | 3 814 913 589 | 2 658 082 604 | 3 085 678 383 | 140 926 023 | 90 509 659 029 | 2 385 113 080 | 92 894 772 109 |
| COUT DES SINISTRES | 21 761 196 224 | 15 282 662 839 | 6 622 324 679 | 3 441 858 642 | 1 244 361 180 | - 472 530 700 | 2 062 006 813 | 673 766 124 | 2 162 699 900 | 187 030 842 | 52 965 376 543 | 1 924 425 383 | 54 889 801 926 |
| (REC+SAP)/CA | 26,63% | 195,20% | 84,17% | 73,87% | 205,36% | 17,91% | 33,68% | 129,46% | 72,36% | 48,15% | 89,45% | 92,20% | 89,52% |
| Commissions | 4 347 520 638 | 4 409 079 210 | 2 961 522 636 | 2 197 850 637 | 615 721 516 | 259 985 319 | 988 806 367 | 218 810 149 | 865 820 007 | 110 655 660 | 16 975 772 139 | 611 445 793 | 17 587 217 932 |
| Frais Généraux | 6 874 979 464 | 9 771 086 609 | 8 421 388 221 | 3 153 842 438 | 1 051 595 707 | 184 112 026 | 1 860 484 617 | 333 939 492 | 1 370 998 232 | 398 448 845 | 33 420 875 652 | 52 330 827 | 33 473 206 479 |
| Charges de gestion | 11 222 500 102 | 14 180 165 819 | 11 382 910 858 | 5 351 693 075 | 1 667 317 223 | 444 097 345 | 2 849 290 984 | 552 749 642 | 2 236 818 239 | 509 104 505 | 50 396 647 791 | 663 776 620 | 51 060 424 411 |
| Marge Tech. Brute | 4 803 133 910 | 7 758 432 857 | 9 519 615 183 | 11 060 469 108 | 2 083 348 587 | 3 332 113 494 | 9 879 865 648 | 1 372 820 990 | 3 971 648 666 | 1 044 089 717 | 54 825 538 160 | 1 539 480 445 | 56 365 018 605 |
| | | | | | | | | | | | | | |
| Résultat Tech. Brut | - 2 071 845 554 | - 2 012 653 752 | 1 098 226 962 | 7 906 626 670 | 1 031 752 880 | 3 148 001 468 | 8 019 381 031 | 1 038 881 497 | 2 600 650 434 | 645 640 872 | 21 404 662 508 | 1 487 149 618 | 22 891 812 126 |
| | | | | | | | | | | | | | |
| Primes Acq. Aux Réas. | 1 795 254 372 | 2 479 054 835 | 1 309 912 240 | 12 065 752 956 | 1 901 318 160 | 3 203 507 669 | 7 168 288 953 | 585 461 622 | 1 843 717 564 | 556 180 603 | 32 908 448 973 | 422 782 582 | 33 331 231 555 |
| Part des Réas. Dans les Charges | 591 511 994 | 4 781 453 769 | 603 730 830 | 7 434 510 614 | 1 388 654 763 | 608 173 292 | 2 243 447 289 | 53 712 756 | 1 397 418 430 | 300 384 955 | 19 402 998 692 | - 3 047 309 942 | 16 355 688 750 |
| SOLDE REASSUREURS | - 1 203 742 378 | 2 302 398 935 | - 706 181 410 | - 4 631 242 342 | - 512 663 397 | - 2 595 334 377 | - 4 924 841 664 | - 531 748 866 | - 446 299 134 | - 255 795 648 | - 13 505 450 281 | 3 470 092 524 | - 16 975 542 80 |
| | | | | | | | | | | | | | |
| Résult technique Net | - 3 275 587 932 | 289 745 183 | 392 045 551 | 3 275 384 328 | 519 089 483 | 552 667 091 | 3 094 539 367 | 507 132 631 | 2 154 351 300 | 389 845 224 | 7 899 212 227 | - 1 982 942 906 | 5 916 269 321 |

# COMPTE D'EXPLOITATION GENERAL DU MARCHE AU 30-12-2016 (AFFAIRE DIRECTES)

| BRANCHES | ACC. CORP. & MALADIE | RESP. CIV AUTO | AUTRES RISQ AUTO | INC ET AUTRES DOM. AUX BIENS | RESP CIV GENERALE | TRANSP. AERIENS | TRANSP. MARITIMES | AUTRES TRANSP. | AUTRES RISQUES DIRECTS DOM | CREDITS ET CAUTIONS | TOTAL |
|---|---|---|---|---|---|---|---|---|---|---|---|
| DEBIT | | | | | | | | | | | |
| Prestations Payées | 20 920 997 597 | 10 252 552 608 | 6 096 944 842 | 3 896 739 809 | 1 153 462 930 | 76 307 031 | 1 849 622 507 | 1 106 986 088 | 913 153 636 | 169 394 391 | 46 436 161 439 |
| Prov.S/sin. et Prov.Mat | | | | | | | | | | | |
| _Au 31 Déc. Précédent | 3 063 165 944 | 43 309 842 848 | 11 890 702 438 | 9 085 970 298 | 7 210 738 626 | 766 770 229 | 3 602 529 283 | 3 091 302 568 | 1 836 132 119 | 123 289 572 | 83 980 443 925 |
| + Au 31 décembre | 3 903 364 571 | 48 339 953 079 | 12 416 082 275 | 8 631 089 131 | 7 301 636 876 | 217 932 498 | 3 814 913 589 | 2 658 082 604 | 3 085 678 383 | 140 926 023 | 90 509 659 029 |
| Commissions | 4 347 520 638 | 4 409 079 210 | 2 961 522 636 | 2 197 850 637 | 615 721 516 | 259 985 319 | 988 806 367 | 218 810 149 | 865 820 007 | 110 655 660 | 16 975 772 139 |
| Frais généraux | 6 874 979 464 | 9 771 086 609 | 8 421 388 221 | 3 153 842 438 | 1 051 595 707 | 184 112 026 | 1 860 484 617 | 333 939 492 | 1 370 998 232 | 398 448 845 | 33 420 875 652 |
| Primes Acq. Aux Réassureurs | 1 795 254 372 | 2 479 054 835 | 1 309 912 240 | 12 065 752 956 | 1 901 318 160 | 3 203 507 669 | 7 168 288 953 | 585 461 622 | 1 843 717 564 | 556 180 603 | 32 908 448 973 |
| TOTAL DEBIT | 34 778 950 698 | 31 941 883 493 | 19 315 147 776 | 20 859 304 673 | 4 812 996 563 | 3 175 074 314 | 12 079 586 750 | 1 811 977 388 | 6 243 235 703 | 1 252 315 950 | 136 270 473 307 |
| CREDIT | | | | | | | | | | | |
| Primes Emises | 31 358 407 819 | 27 836 756 996 | 20 305 991 533 | 16 659 576 796 | 4 107 140 260 | 3 453 401 463 | 13 016 415 171 | 2 243 083 227 | 7 235 623 846 | 1 830 530 315 | 128 046 927 426 |
| Dot.Aux Prov. Primes | - 446 557 047 | 386 582 090 | - 1 202 529 035 | 40 601 591 | - 163 708 977 | - 333 833 350 | - 85 736 343 | 22 314 036 | - 235 455 273 | - 488 754 096 | - 3 280 240 584 |
| Produits Financiers Nets | 411 413 785 | 1 572 875 276 | 1 603 908 989 | 581 844 318 | 271 699 600 | 14 198 880 | 534 035 531 | 87 636 833 | 194 120 029 | 1 804 727 | 5 273 537 968 |
| Part Réass. Dans les Charges | 591 511 994 | 4 781 453 769 | 603 730 830 | 7 434 510 614 | 1 388 654 763 | 608 173 292 | 2 243 447 289 | 53 712 756 | 1 397 418 430 | 300 384 955 | 19 402 998 692 |
| TOTAL CREDIT | 31 914 776 551 | 33 804 503 951 | 21 311 102 317 | 24 716 533 319 | 5 603 785 646 | 3 741 940 285 | 15 708 161 648 | 2 406 746 852 | 8 591 707 032 | 1 643 965 901 | 149 443 223 502 |
| RESULTAT D'EXPLOITATION | - 2 864 174 147 | 1 862 620 459 | 1 995 954 540 | 3 857 228 646 | 790 789 083 | 566 865 971 | 3 628 574 898 | 594 769 464 | 2 348 471 329 | 391 649 951 | 13 172 750 195 |
| TAUX S/P | 70,40% | 55,67% | 34,67% | 20,61% | 31,56% | -15,15% | 15,95% | 29,74% | 30,89% | 13,94% | 66,74% |

# ETAT CI-COMPTE D'EXPLOITATION PAR BRANCHE : EXERCICE 2016 (AFFAIRES DIRECTES)

| | | | | | | | | | | | |
|---|---|---|---|---|---|---|---|---|---|---|---|
| Prestations Payées | 20 920 997 597 | 10 252 552 608 | 6 096 944 842 | 3 896 739 809 | 1 153 462 930 | 76 307 031 | 1 849 622 507 | 1 106 986 088 | 913 153 636 | 169 394 391 | 46 436 161 439 |
| Prov.S/sin. et Prov.Mat | | | | | | | | | | | |
| _ Au 31 Déc. Précédent | 3 063 165 944 | 43 309 842 848 | 11 890 702 438 | 9 085 970 298 | 7 210 738 626 | 766 770 229 | 3 602 529 283 | 3 091 302 568 | 1 836 132 119 | 123 289 572 | 83 980 443 925 |
| + Au 31 décembre | 3 903 364 571 | 48 339 953 079 | 12 416 082 275 | 8 631 089 131 | 7 301 636 876 | 217 932 498 | 3 814 913 589 | 2 658 082 604 | 3 085 678 383 | 140 926 023 | 90 509 659 029 |
| Commissions | 4 347 520 638 | 4 409 079 210 | 2 961 522 636 | 2 197 850 637 | 615 721 516 | 259 985 319 | 988 806 367 | 218 810 149 | 865 820 007 | 110 655 660 | 16 975 772 139 |
| Frais généraux | 6 874 979 464 | 9 771 086 609 | 8 421 388 221 | 3 153 842 438 | 1 051 595 707 | 184 112 026 | 1 860 484 617 | 333 939 492 | 1 370 998 232 | 398 448 845 | 33 420 875 652 |
| Primes Acq. Aux Réassureurs | 1 795 254 372 | 2 479 054 835 | 1 309 912 240 | 12 065 752 956 | 1 901 318 160 | 3 203 507 669 | 7 168 288 953 | 585 461 622 | 1 843 717 564 | 556 180 603 | 32 908 448 973 |
| Solde Créditeur | 2 864 174 147 | | | | | | | | | | |
| TOTAL DEBIT | 34 778 950 698 | 31 941 883 493 | 19 315 147 776 | 20 859 304 673 | 4 812 996 563 | 3 175 074 314 | 12 079 586 750 | 1 811 977 388 | 6 243 235 703 | 1 252 315 950 | 136 270 473 307 |
| CREDIT | | | | | | | | | | | |
| Primes Emises | 31 358 407 819 | 27 836 756 996 | 20 305 991 533 | 16 659 576 796 | 4 107 140 260 | 3 453 401 463 | 13 016 415 171 | 2 243 083 227 | 7 235 623 846 | 1 830 530 315 | 128 046 927 426 |
| Dot.Aux Prov. Primes | - 446 557 047 | - 386 582 090 | - 1 202 529 035 | 40 601 591 | - 163 708 977 | - 333 833 350 | - 85 736 343 | 22 314 036 | - 235 455 273 | - 488 754 096 | - 3 280 240 584 |
| Pdts Financiers Nets | 411 413 785 | 1 572 875 276 | 1 603 908 989 | 581 844 318 | 271 699 600 | 14 198 880 | 534 035 531 | 87 636 833 | 194 120 029 | 1 804 727 | 5 273 537 968 |
| Part Réass. Dans les Charges | 591 511 994 | 4 781 453 769 | 603 730 830 | 7 434 510 614 | 1 388 654 763 | 608 173 292 | 2 243 447 289 | 53 712 756 | 1 397 418 430 | 300 384 955 | 19 402 998 692 |
| Solde debiteur | - | 1 862 620 459 | 1 995 954 540 | 3 857 228 646 | 790 789 083 | 566 865 971 | 3 628 574 898 | 594 769 464 | 2 348 471 329 | 391 649 951 | 13 172 750 195 |
| TOTAL CREDIT | 31 914 776 551 | 33 804 503 951 | 21 311 102 317 | 24 716 533 319 | 5 603 785 646 | 3 741 940 285 | 15 708 161 648 | 2 406 746 852 | 8 591 707 032 | 1 643 965 901 | 149 443 223 502 |

# ETAT CI-COMPTE D'EXPLOITATION PAR CATEGORIE : EXERCICE 2016 (AFFAIRES DIRECTES)

| BRANCHES | ACC. CORP. & MALADIE | RESP. CIV AUTO | AUTRES RISQ AUTO | INC ET AUTRES DOM. AUX BIENS | RESP CIV GENERALE | TRANSP. AERIENS | TRANSP. MARITIMES | AUTRES TRANSP. | AUTRES RISQUES DIRECTS DOM | CREDITS ET CAUTIONS | TOTAL |
|---|---|---|---|---|---|---|---|---|---|---|---|
| DEBIT | | | | | | | | | | | |
| Prestations Payées | 20 920 997 597 | 10 252 552 608 | 6 096 944 842 | 3 896 739 809 | 1 153 462 930 | 76 307 031 | 1 849 622 507 | 1 106 986 088 | 913 153 636 | 169 394 391 | 46 436 161 439 |
| Prov.S/sin. et Prov.Mat | | | | | | | | | | | |
| _Au 31 Déc. Précédent | 3 063 165 944 | 43 309 842 848 | 11 890 702 438 | 9 085 970 298 | 7 210 738 626 | 766 770 229 | 3 602 529 283 | 3 091 302 568 | 1 836 132 119 | 123 289 572 | 83 980 443 925 |
| + Au 31 décembre | 3 903 364 571 | 48 339 953 079 | 12 416 082 275 | 8 631 089 131 | 7 301 636 876 | 217 932 498 | 3 814 913 589 | 2 658 082 604 | 3 085 678 383 | 140 926 023 | 90 509 659 029 |
| Commissions | 4 347 520 638 | 4 409 079 210 | 2 961 522 636 | 2 197 850 637 | 615 721 516 | 259 985 319 | 988 806 367 | 218 810 149 | 865 820 007 | 110 655 660 | 16 975 772 139 |
| Frais généraux | 6 874 979 464 | 9 771 086 609 | 8 421 388 221 | 3 153 842 438 | 1 051 595 707 | 184 112 026 | 1 860 484 617 | 333 939 492 | 1 370 998 232 | 398 448 845 | 33 420 875 652 |
| Primes Acq. Aux Réassureurs | 1 795 254 372 | 2 479 054 835 | 1 309 912 240 | 12 065 752 956 | 1 901 318 160 | 3 203 507 669 | 7 168 288 953 | 585 461 622 | 1 843 717 564 | 556 180 603 | 32 908 448 973 |
| TOTAL DEBIT | 34 778 950 698 | 31 941 883 493 | 19 315 147 776 | 20 859 304 673 | 4 812 996 563 | 3 175 074 314 | 12 079 586 750 | 1 811 977 388 | 6 243 235 703 | 1 252 315 950 | 136 270 473 307 |
| CREDIT | | | | | | | | | | | |
| Primes Emises | 31 358 407 819 | 27 836 756 996 | 20 305 991 533 | 16 659 576 796 | 4 107 140 260 | 3 453 401 463 | 13 016 415 171 | 2 243 083 227 | 7 235 623 846 | 1 830 530 315 | 128 046 927 426 |
| Dot.Aux Prov. Primes | - 446 557 047 | - 386 582 090 | - 1 202 529 035 | 40 601 591 | - 163 708 977 | - 333 833 350 | - 85 736 343 | 22 314 036 | - 235 455 273 | - 488 754 096 | - 3 280 240 584 |
| Produits Financiers Nets | 411 413 785 | 1 572 875 276 | 1 603 908 989 | 581 844 318 | 271 699 600 | 14 198 880 | 534 035 531 | 87 636 833 | 194 120 029 | 1 804 727 | 5 273 537 968 |
| Part Réass. Dans les Charges | 591 511 994 | 4 781 453 769 | 603 730 830 | 7 434 510 614 | 1 388 654 763 | 608 173 292 | 2 243 447 289 | 53 712 756 | 1 397 418 430 | 300 384 955 | 19 402 998 692 |
| TOTAL CREDIT | 31 914 776 551 | 33 804 503 951 | 21 311 102 317 | 24 716 533 319 | 5 603 785 646 | 3 741 940 285 | 15 708 161 648 | 2 406 746 852 | 8 591 707 032 | 1 643 965 901 | 149 443 223 502 |
| RESULTAT D'EXPLOITATION | - 2 864 174 147 | 1 862 620 459 | 1 995 954 540 | 3 857 228 646 | 790 789 083 | 566 865 971 | 3 628 574 898 | 594 769 464 | 2 348 471 329 | 391 649 951 | 13 172 750 195 |
| TAUX S/P | 70.40% | 55.67% | 34.67% | 20.61% | 31.56% | -15.15% | 15.95% | 29.74% | 30.89% | 13.94% | 42.45% |
| SINISTRALITES | | | | | | | | | | | |
| CH.SIN./P.A. | 70.40% | 55.67% | 34.67% | 20.61% | 31.56% | -15.15% | 15.95% | 29.74% | 30.89% | 13.94% | 42.45% |
| (CH.SIN.+CION+FGRX)/P.A. | 106.70% | 107.33% | 94.25% | 52.66% | 73.84% | -0.91% | 37.98% | 54.14% | 62.85% | 51.88% | 82.84% |
| (CH.SIN.+CION+FGRX/)(P.A.+P.FIN.) | 105.30% | 101.52% | 86.95% | 50.88% | 69.08% | -0.91% | 36.48% | 52.12% | 61.15% | 51.81% | 79.48% |

# Compagnie spécialisée dans les opérations d'assurance vie et capitalisation.

## Prévoyance

*Assurance Temporaire décès individuelle*

**Tempo α**
ALPHA
*"La protection de vos poches "*

*Assurance des frais funéraires*

**Tempo " 2000"**
*" La solution ultime "*

*Assurance Temporaire décès collective*

**Tempo γ**
GAMMA
*"Le privilège de vous rassurer "*

*Assurance Tontine*

**Njangui**
*"Rendre votre union indissoluble "*

## Epargne et Capitalisation

*Assurance mixte anticipée*

**Pari**
*"Rêvez de grands exploits, nous les réaliserons avec vous "*

*Assurance capital différé*

**Boss**
*"Un jour nouveau se lève au millieu de votre vie "*

*Assurance éducation*

**AS Millénium**
*"Tu es déjà un As" !*

*Assurance retraite complémentaire*

**Flash Millénium**
*"Préparez vos vieux jours"*

*Avec Saar - Vie, vivez en toute quiétude!*

## NOS CONTACTS

**Direction Générale**
B.P. : 4079 Ydé Cameroun / Tél. : (237) 22 23 31 74
Fax. (237) 22 23 31 64 / Hippodrome, rue Frédéric Foé, 1.077

**Siège Social**
B.P. : 1011 Douala Bonanjo / Tél. : (237) 33 43 17 60
Fax. (237) 33 43 09 71 / Bonanjo, Rue Pérouse, 1075

**Bureau Direct**
B.P. : 2801 Douala Cameroun / Tél. : (237) 33 43 92 02
Fax. (237) 33 43 92 01 / AKWA, face PTT

# ENGAGEMENTS REGLEMENTES ET LEUR COUVERTURE : EXERCICE 2016

| SOCIETES | ENGAGEMENTS REGLEMENTES | | | | | | Couverture | | | | | | | | | | | |
|---|---|---|---|---|---|---|---|---|---|---|---|---|---|---|---|---|---|---|
| | REC | SAP | P.M | Autres Pov. | Autres Eng. Régl. | Total Engements | Obligations et Valeurs d'Etat | Actions | Immeubles | Prêts | Espèces en banque | Arriérés de Primes | Primes ou coti. < 1 an des branches transp. | Primes à recevoir | Autres valeurs admises | Total placements | Sous / sur Couverture | Taux Couverture |
| ACTIVA ASS | 3 014 222 000 | 3 020 429 000 | | | 2 674 042 000 | 18 708 693 000 | 415 545 000 | 3 797 627 000 | 11 491 813 000 | 305 300 000 | 3 533 323 000 | 482 536 000 | | | 762 050 000 | 20 788 194 000 | 2 079 501 000 | 111,12% |
| AGC | 432 733 346 | 1 652 112 501 | | | 243 841 710 | 2 328 687 557 | 776 420 556 | | 817 529 319 | 1 335 454 285 | | | 129 820 004 | | | 3 059 224 164 | 730 536 607 | 131,37% |
| Allianz | 2 306 525 785 | 12 759 440 342 | | | 1 307 774 796 | 16 373 740 923 | 8 644 919 627 | 2 532 598 000 | 5 950 524 216 | 85 451 546 | 11 568 098 616 | | | | | 28 781 592 005 | 12 407 851 082 | 175,78% |
| AREA | 958 852 795 | 2 914 678 123 | | | 494 615 099 | 4 368 146 017 | 1 513 674 000 | 1 383 070 000 | | 799 474 196 | 394 971 034 | | 287 655 839 | | 91 407 750 | 4 470 252 819 | 102 106 802 | 102,34% |
| AXA ASS. | 2 775 000 000 | 11 895 525 417 | | 237 815 054 | 667 646 264 | 15 575 986 735 | 5 728 511 037 | 4 361 808 409 | 3 684 032 603 | 213 901 648 | 2 203 231 133 | | | | 117 623 647 | 16 309 108 477 | 733 121 742 | 104,71% |
| BENEF. GEN. | 264 639 385 | 906 809 011 | | | 94 754 608 | 1 266 203 004 | 522 897 778 | 211 750 000 | 767 616 500 | | 594 370 425 | | | | | 2 096 634 703 | 830 431 699 | 165,58% |
| CAMINSUR | 400 113 048 | 3 770 700 566 | | | 1 207 467 860 | 5 378 281 474 | 98 637 000 | 70 000 000 | 3 306 439 852 | | 485 028 929 | | | | 489 890 955 | 4 449 996 736 | - 928 284 738 | 82,74% |
| CHANAS ASS. | 1 011 648 333 | 9 738 175 801 | | | 1 735 650 957 | 12 485 475 091 | 1 997 092 165 | 2 673 332 732 | 1 755 143 270 | 463 691 368 | 6 560 074 903 | | | | | 13 449 334 438 | 963 859 347 | 107,72% |
| CPA | 399 803 868 | 2 518 010 294 | | | 538 072 386 | 3 455 886 548 | 1 036 800 556 | 124 500 000 | 1 177 522 896 | 334 758 000 | 835 391 344 | | | | 181 341 834 | 3 690 314 630 | 234 428 082 | 106,78% |
| GMC | 885 857 394 | 7 261 048 765 | | | 1 319 955 555 | 9 466 861 714 | 3 081 080 556 | 248 300 000 | 1 620 339 743 | 1 005 910 719 | 3 794 678 024 | | | | 70 659 711 | 9 820 968 753 | 354 107 039 | 103,74% |
| NSIA CAMEROUN | 944 647 931 | 2 429 608 583 | | 131 565 693 | 920 948 056 | 4 426 770 263 | 644 427 797 | 2 462 755 960 | 450 000 000 | 24 031 709 | 561 243 364 | | 708 559 714 | | 209 058 194 | 5 060 076 738 | 633 306 475 | 114,31% |
| PRO ASSUR | 558 524 134 | 2 357 927 068 | | | 145 316 558 | 3 061 767 760 | 630 660 000 | 469 750 000 | 1 216 990 000 | 278 661 180 | 2 602 677 271 | | | | 645 664 621 | 5 844 403 072 | 2 782 635 312 | 190,88% |
| SAAR ASS | 5 499 431 451 | 14 833 513 612 | | | 1 839 749 546 | 22 172 694 609 | 1 501 377 598 | 7 152 692 932 | 2 947 383 280 | 495 749 200 | 3 072 063 110 | 587 065 529 | | | 3 860 901 101 | 19 617 232 750 | 2 555 461 859 | 88,47% |
| SAHAM Cameroun | 1 006 398 377 | 4 236 628 972 | 6 683 994 | | 522 478 881 | 5 802 190 224 | 863 800 000 | 704 874 680 | 2 320 876 090 | | 2 047 255 166 | 287 085 309 | 14 834 204 | | 305 085 265 | 6 543 810 714 | 741 620 490 | 112,78% |
| SAMARITAN | 338 416 529 | 4 580 150 621 | | | 677 812 618 | 5 596 379 768 | 77 265 000 | | 422 592 667 | 116 610 249 | 108 570 282 | 101 524 959 | | | 1 086 704 407 | 1 913 267 564 | 3 683 112 204 | 34,19% |
| ZENITHE | 2 399 835 683 | 2 109 967 443 | | | 645 602 797 | 5 155 405 923 | 628 780 000 | 770 000 000 | 1 677 408 264 | 552 265 192 | 1 442 129 532 | 719 950 705 | 1 809 363 114 | | 27 181 511 | 7 627 078 318 | 2 471 672 395 | 147,94% |
| TOTAL GENERAL | 3 196 650 059 | 96 984 726 119 | 6 683 994 | 369 380 747 | 15 035 729 691 | 135 623 170 610 | 28 161 888 670 | 26 963 059 713 | 39 606 211 700 | 6 011 259 292 | 39 803 106 133 | 2 178 162 502 | 2 950 232 875 | 0 | 7 847 568 996 | 153 521 489 881 | 17 898 319 271 | 113,20% |

## SOLVABILITE : EXERCICE 2016

| SOCIETES | MARGE MINIMALE | MARGE DISPONIBLE | SURPLUS OU DEFICIT | TAUX DE COUVERTURE |
|---|---|---|---|---|
| ACTIVA ASS. | 1 770 004 000 | 6 968 540 000 | 5 198 536 000 | 393,70% |
| AGC | 425 665 253 | 1 644 196 245 | 1 218 530 992 | 386,27% |
| Allianz | 2 100 551 942 | 10 943 783 859 | 8 843 231 917 | 521,00% |
| AREA | 777 882 752 | 1 050 258 065 | 272 375 313 | 135,01% |
| AXA ASS | 3 448 335 925 | 5 794 555 331 | 2 346 219 406 | 168,04% |
| BENEFICIAL | 451 047 657 | 1 334 728 286 | 883 680 629 | 295,92% |
| CAMINSUR | 286 500 835 | - 1 090 303 942 | - 1 376 804 777 | -380,56% |
| CHANAS | 2 295 831 054 | 7 302 172 066 | 5 006 341 012 | 318,06% |
| CPA | 1 210 818 544 | 1 443 098 656 | 232 280 112 | 119,18% |
| GMC | 1 697 177 006 | 3 184 037 917 | 1 486 860 911 | 187,61% |
| NSIA CAMEROUN | 1 504 647 493 | 2 478 390 975 | 973 743 482 | 164,72% |
| PRO ASSUR | 489 903 595 | 4 072 807 214 | 3 582 903 619 | 831,35% |
| SAAR | 3 044 962 708 | 6 815 954 447 | 3 770 991 739 | 223,84% |
| SAHAM Cameroun | 1 076 071 155 | 4 308 773 462 | 3 232 702 307 | 400,42% |
| SAMARITAN | 911 629 000 | - 2 421 464 000 | - 3 333 093 000 | -265,62% |
| ZENITHE | 1 358 787 355 | 3 473 454 940 | 2 114 667 585 | 255,63% |
| TOTAL GENERAL | 21 637 415 812 | 59 867 329 511 | 38 229 913 699 | 276,68% |

# Etas statistiques Vie (CIMA VIE)

## LES SOCIETES D'ASSURANCES VIE ET CAPITALISATION

| SOCIETES | DATE DE CONSTITUTION | DEBUT D'ACTIVITES | SIEGE SOCIAL | CAPITAL EN FCFA | PRINCIPAUX DIRIGEANTS |
|---|---|---|---|---|---|
| ACAM VIE | 14/09/2015 | sept-16 | BP: 2000 Douala | 1 000 000 000 | PDG: Aymeric KAMEGA |
| ACTIVA VIE | 3-janv.-02 | août-02 | BP: 12970 Douala | 1 600 000 000 | PDG: LOWE Richard |
| Allianz Vie | 11-nov.-97 | 01/09/1998 | BP: 105 Douala | 1 100 000 000 | ADG: Christian MARLIN<br>PCA: AÏCHA HAYATOU Pierrette |
| BENEFICIAL LIFE INSURANCE S.A | 15-nov.-94 | 1994 | BP: 2328 Douala | 6 380 000 000 | DG: Eddie Ford BROWN<br>PCA: ALLEN ROOSEVELT BROWN |
| NSIA VIE | 21/10/2013 | 2013 | BP: 2759 Douala | 1 900 000 000 | DG: Esther NGO NGOUANG<br>PCA: Jean KACOU DIAGOU |
| PRO ASSUR VIE | 21-nov.-03 | 2005 | BP: 5963 Douala | 1 000 000 000 | DG: Jean Claude YOSSA<br>PCA: Boniface KACYEM |
| SAAR VIE | 3-sept.-01 | 2002 | BP: 1011 Douala | 1 030 000 000 | DG: MENG Ferdinand<br>PCA: Mahmoudou HAMAN-DJODA |
| SAHAM VIE | 25-oct.-95 | 01/07/1996 | BP:267 Douala | 1 379 890 000 | DG: FONCHA MARTIN NDIKUM<br>PCA: MAMBA A NYAM Simon |
| SUNU ASSURANCES | 20-déc.-97 | 2000 | BP:2153 Douala | 1 500 000 000 | DG: MOUELLE Chantal<br>PCA: Pathé DIONE |
| WAFA ASSURANCE VIE | 05/02/2014 | 2016 | BP:13072 Douala | 1 000 000 000 | DG: Idriss DIDI ELHOUARI<br>PCA: Mohamed KRISNI |

# VIE : CHIFFRES D'AFFAIRES EXERCICE 2016

| SOCIETES | Assurances individuelles | | | | | | Assurances collectives | | | | | | Total Affaires Directes | Acceptations | Total Général |
|---|---|---|---|---|---|---|---|---|---|---|---|---|---|---|---|
| | Contrat en cas de vie | Contrat en cas de décès | Mixte | Epargne | Titre de capitalisation | Complémentaire | Contrat en cas de vie | Contrat en cas de décès | Mixte | Epargne | Titre de capitalisation | Complémentaire | | | |
| ACAM VIE | 81 750 | 142 700 | - | 1 779 593 | | | - | | | | | | 2 004 043 | | 2 004 043 |
| ACTIVA-VIE | | 50 303 000 | 4 053 788 000 | 1 139 991 000 | | | 134 837 000 | 1 798 359 000 | 8 391 000 | 460 224 000 | | | 7 645 893 000 | 77 100 000 | 7 722 993 000 |
| Allianz-Vie | - | 110 355 456 | 3 538 522 774 | | | | 131 594 218 | 3 466 336 361 | | 11 424 056 782 | | | 18 670 865 591 | | 18 670 865 591 |
| BENEF LIFE | | 77 936 783 | 8 860 570 958 | 352 946 182 | | 6 611 019 | | 990 144 220 | | 34 663 711 | | | 10 322 872 873 | | 10 322 872 873 |
| NSIA VIE | | 7 044 815 | 11 129 066 | 12 024 175 | | | | 1 088 082 645 | | 83 520 683 | | | 1 201 801 384 | 28 947 444 | 1 230 748 828 |
| PRO ASSUR VIE | | | 24 542 767 | | | | | 189 473 052 | | | | | 214 015 819 | | 214 015 819 |
| SAAR VIE | | 185 216 851 | | 731 618 368 | | | | 2 263 635 268 | | 615 301 667 | | | 3 795 772 154 | | 3 795 772 154 |
| SAHAM LIFE | | 545 103 352 | 1 397 290 377 | 884 177 049 | | 75 225 625 | 7 022 898 | 320 246 136 | | | | 29 841 643 | 3 258 907 080 | | 3 258 907 080 |
| SUNU ASSURANCES | | 163 391 509 | 194 438 991 | 1 027 595 773 | 3 305 556 268 | | | 1 711 156 317 | | 3 500 706 000 | | | 9 902 844 858 | - 795 673 323 | 9 107 171 535 |
| WAFA ASSURANCE VIE | | 8 860 | | 220 000 | 3 000 000 | | | | | | | | 3 228 860 | | 3 228 860 |
| TOTAL | 81 750 | 1 139 503 326 | 18 080 282 933 | 4 150 352 140 | 3 308 556 268 | 81 836 644 | 273 454 116 | 11 827 432 999 | 8 391 000 | 16 118 472 843 | - | 29 841 643 | 55 018 205 662 | - 689 625 879 | 54 328 579 783 |

# VIE : PRIMES ACQUISE EXERCICE 2016

| SOCIETES | Assurances individuelles | | | | | | Assurances collectives | | | | | | Total Affaires Directes | Acceptations | Total Général |
|---|---|---|---|---|---|---|---|---|---|---|---|---|---|---|---|
| | Contrat en cas de vie | Contrat en cas de décès | Mixte | Epargne | Titre de capitalisation | Complémentaire | Contrat en cas de vie | Contrat en cas de décès | Mixte | Epargne | Titre de capitalisation | Complémentaire | | | |
| ACAM VIE | 81 750 | 142 700 | - | 1 779 593 | | | - | | | | | | 2 004 043 | | 2 004 043 |
| ACTIVA-VIE | | 50 303 000 | 4 053 788 000 | 1 139 991 000 | | | 134 837 000 | 1 798 359 000 | 8 391 000 | 460 224 000 | | | 7 645 893 000 | 77 100 000 | 7 722 993 000 |
| Allianz-Vie | - | 110 355 456 | 3 538 522 774 | | | | 131 594 218 | 3 466 336 361 | | 11 424 056 782 | | | 18 670 865 591 | | 18 670 865 591 |
| BENEF LIFE | | 77 936 783 | 8 860 570 958 | 352 946 182 | | 6 611 019 | | 990 144 220 | | 34 663 711 | | | 10 322 872 873 | | 10 322 872 873 |
| NSIA VIE | | 7 044 815 | 11 129 066 | 12 024 175 | | | | 1 088 082 645 | | 83 520 683 | | | 1 201 801 384 | 28 947 444 | 1 230 748 828 |
| PRO ASSUR VIE | | | 24 542 767 | | | | | 189 473 052 | | | | | 214 015 819 | | 214 015 819 |
| SAAR VIE | | 185 216 851 | | 731 618 368 | | | | 2 263 635 268 | | 615 301 667 | | | 3 795 772 154 | | 3 795 772 154 |
| SAHAM LIFE | | 545 103 352 | 1 397 290 377 | 884 177 049 | | 75 225 625 | 7 022 898 | 320 246 136 | | | | 29 841 643 | 3 258 907 080 | | 3 258 907 080 |
| SUNU ASSURANCES | | 163 391 509 | 194 438 991 | 1 027 595 773 | 3 305 556 268 | | | 1 711 156 317 | | 3 500 706 000 | | | 9 902 844 858 | - 795 673 323 | 9 107 171 535 |
| WAFA ASSURANCE VIE | | 8 860 | | 220 000 | 3 000 000 | | | | | | | | 3 228 860 | | 3 228 860 |
| TOTAL | 81 750 | 1 139 503 326 | 18 080 282 933 | 4 150 352 140 | 3 308 556 268 | 81 836 644 | 273 454 116 | 11 827 432 999 | 8 391 000 | 16 118 472 843 | - | 29 841 643 | 55 018 205 662 | - 689 625 879 | 54 328 579 783 |

# A CHAQUE INSTANT DE VIE ET QUOI QU'IL ARRIVE.

Être à vos cotés, c'est vous accompagner dans les bons moments et les étapes les plus difficiles de la vie. Pour cela, **Beneficial** vous offre une vaste gamme de solutions pour votre bien être et la protection de ce qui compte pour vous.

40 ans

## Merci pour votre confiance.

*Nous ne créons pas l'avenir, Nous le garantissons*

www.groupbeneficial.com

Beneficial LIFE INSURANCE S.A.

Beneficial GENERAL INSURANCE

# VIE : PRODUITS FINANCIERS EXERCICE 2016

| SOCIETES | Assurances individuelles | | | | | | Assurances collectives | | | | | | Total Affaires Directes | Acceptations | Total Général |
|---|---|---|---|---|---|---|---|---|---|---|---|---|---|---|---|
| | Contrat en cas de vie | Contrat en cas de décès | Mixte | Epargne | Titre de capitalisation | Complémentaire | Contrat en cas de vie | Contrat en cas de décès | Mixte | Epargne | Titre de capitalisation | Complémentaire | | | |
| ACAM VIE | 290 600 | 507 262 | 6 326 000 | | | | | | | | | | 7 123 862 | | 7 123 862 |
| ACTIVA-VIE | | 4 178 000 | 336 686 000 | 94 682 000 | | | 11 199 000 | 149 362 000 | 697 000 | 38 224 000 | | | 635 028 000 | - | 635 028 000 |
| Allianz-Vie | | 44 820 454 | 559 912 122 | | | | 18 940 076 | 220 080 628 | | 1 019 321 333 | | | 1 863 074 613 | - | 1 863 074 613 |
| BENEF LIFE | | - 452 685 | - 135 959 358 | - 9 451 863 | | - 31 474 | | - 5 833 007 | | - 830 256 | | | - 152 558 643 | | - 152 558 643 |
| NSIA VIE | | | | | | | | - 854 019 | | | | | - 854 019 | | - 854 019 |
| PRO ASSUR VIE | | | 4 898 545 | | | | | 38 780 151 | | | | | 43 678 696 | - | 43 678 696 |
| SAAR VIE | | 1 673 968 | 424 678 | 43 365 744 | | | | 34 122 224 | | 50 616 673 | | | 130 203 287 | - | 130 203 287 |
| SAHAM LIFE | | | 188 688 968 | 167 192 945 | | | 67 763 041 | | | | | | 423 644 954 | - | 423 644 954 |
| SUNU ASSURANCES | | 6 599 017 | 2 149 046 | 245 234 555 | 351 286 307 | | | 98 132 400 | | 757 510 977 | | | 1 460 912 302 | 5 417 468 | 1 466 329 770 |
| WAFA ASSURANCE VIE | | 959 008 | | 4 795 522 | 3 836 354 | | | | | | | | 9 590 884 | | 9 590 884 |
| TOTAL | 290 600 | 58 285 024 | 963 126 001 | 545 818 903 | 355 122 661 | - 31 474 | 97 902 117 | 533 790 377 | 697 000 | 1 864 842 727 | - | - | 4 419 843 936 | 5 417 468 | 4 425 261 404 |

# VIE : PRESTATIONS PAYEES EXERCICE 2016

| SOCIETES | Assurances individuelles | | | | | | Assurances collectives | | | | | | Total Affaires Directes | Acceptations | Total Général |
|---|---|---|---|---|---|---|---|---|---|---|---|---|---|---|---|
| | Contrat en cas de vie | Contrat en cas de décès | Mixte | Epargne | Titre de capitalisation | Complémentaire | Contrat en cas de vie | Contrat en cas de décès | Mixte | Epargne | Titre de capitalisation | Complémentaire | | | |
| ACAM VIE | | | | | | | | | | | | | - | | - |
| ACTIVA-VIE | | 5 126 000 | 1 173 522 000 | 516 627 000 | | | 23 256 000 | 338 545 000 | | 189 187 000 | | | 2 246 263 000 | 38 818 000 | 2 285 081 000 |
| Allianz-Vie | | 15 265 184 | 2 799 489 942 | | | | 154 928 405 | 464 468 176 | | 8 443 968 565 | | | 11 878 120 272 | 665 735 877 | 12 543 856 149 |
| BENEF LIFE | | 3 604 436 | 3 560 342 976 | 261 016 506 | | 1 547 805 | | 159 086 638 | | | | | 3 985 598 361 | | 3 985 598 361 |
| NSIA VIE | | | | 688 563 | | | | 40 609 615 | | | | | 41 298 178 | | 41 298 178 |
| PRO ASSUR VIE | | | 8 691 249 | | | | | 15 688 558 | | | | | 24 379 807 | | 24 379 807 |
| SAAR VIE | | 12 700 000 | | 537 035 842 | | | | 638 940 444 | | 427 070 515 | | | 1 615 746 801 | | 1 615 746 801 |
| SAHAM LIFE | | 59 935 163 | 880 426 033 | 242 612 772 | | 19 307 000 | 110 893 870 | 143 785 617 | | | | | 1 456 960 455 | | 1 456 960 455 |
| SUNU ASSURANCES | | - 13 512 377 | 11 017 421 | 2 002 606 546 | 682 818 153 | | | 279 701 408 | | 2 421 178 728 | | | 5 383 809 879 | 69 404 558 | 5 453 214 437 |
| WAFA ASSURANCE VIE | | | | | | | | | | | | | - | | - |
| TOTAL | - | 83 118 406 | 8 433 489 621 | 3 560 587 229 | 682 818 153 | 20 854 805 | 289 078 275 | 2 080 825 456 | - | 11 481 404 808 | - | - | 26 632 176 753 | 773 958 435 | 27 406 135 188 |

# VIE : PM EXERCICE 2016

| SOCIETES | Contrat en cas de vie | Contrat en cas de décès | Mixte | Epargne | Titre de capitalisation | Complémentaire | Contrat en cas de vie | Contrat en cas de décès | Mixte | Epargne | Titre de capitalisation | Complémentaire | Total Affaires Directes | Acceptations | Total Général |
|---|---|---|---|---|---|---|---|---|---|---|---|---|---|---|---|
| ACAM VIE | 54 222 | 94 648 | | 1 267 492 | | | | | | | | | 1 416 362 | | 1 416 362 |
| ACTIVA-VIE | | 49 287 000 | 13 259 895 000 | 2 900 830 000 | | | 865 840 000 | 889 021 000 | 119 000 | 1 920 103 000 | | | 19 885 095 000 | | 19 885 095 000 |
| Allianz-Vie | | 24 342 010 | 18 395 201 047 | | | | 662 944 002 | 119 525 895 | | 67 199 147 046 | | | 86 401 160 000 | | 86 401 160 000 |
| BENEF LIFE | | 49 244 981 | 18 220 885 850 | 1 403 481 560 | | 4 528 056 | | 845 254 507 | | 139 355 060 | | | 20 662 750 014 | | 20 662 750 014 |
| NSIA VIE | | 7 646 714 | 31 129 635 | 18 412 375 | | | | 249 211 646 | | 141 801 948 | | | 448 202 318 | | 448 202 318 |
| PRO ASSUR VIE | | | 197 521 515 | | | | | 140 398 180 | | | | | 337 919 695 | | 337 919 695 |
| SAAR VIE | | 32 279 950 | 19 227 901 | 3 141 644 448 | | | | 1 745 368 739 | | 3 136 567 453 | | | 8 075 088 491 | | 8 075 088 491 |
| SAHAM LIFE | | 355 872 352 | 4 315 879 099 | 4 350 619 690 | | | 1 515 124 922 | 39 238 991 | | | | | 10 576 735 054 | | 10 576 735 054 |
| SUNU ASSURANCES | | 61 406 179 | 190 981 656 | 7 792 302 211 | 8 091 838 715 | | | 1 228 781 021 | | 19 132 773 407 | | | 36 498 083 189 | | 36 498 083 189 |
| WAFA ASSURANCE VIE | | | | 204 473 | 3 002 164 | | | | | | | | 3 206 637 | | 3 206 637 |
| TOTAL | 54 222 | 580 173 834 | 54 630 721 703 | 19 608 762 249 | 8 094 840 879 | 4 528 056 | 3 043 908 924 | 5 256 799 979 | 119 000 | 91 669 747 914 | - | - | 182 889 656 760 | - | 182 889 656 760 |

# VIE : PM EXERCICE 2015

| SOCIETES | Assurances individuelles | | | | | | Assurances collectives | | | | | | Total Affaires Directes | Acceptations | Total Général |
|---|---|---|---|---|---|---|---|---|---|---|---|---|---|---|---|
| | Contrat en cas de vie | Contrat en cas de décès | Mixte | Epargne | Titre de capitalisation | Complémentaire | Contrat en cas de vie | Contrat en cas de décès | Mixte | Epargne | Titre de capitalisation | Complé-mentaire | | | |
| ACAM VIE | | | | | | | | | | | | | - | | - |
| ACTIVA-VIE | | 54 606 000 | 11 502 420 000 | 2 383 720 000 | | - | 734 182 000 | 880 996 000 | 114 000 | 1 592 266 000 | | | 17 148 304 000 | | 17 148 304 000 |
| Allianz-Vie | | 39 199 508 | 17 675 606 859 | | | | 681 003 582 | 55 853 098 | | 63 919 101 116 | | | 82 370 764 163 | | 82 370 764 163 |
| BENEF LIFE | | 58 121 791 | 17 456 281 551 | 1 213 556 662 | | 4 041 113 | | 748 919 553 | | 106 599 319 | | | 19 587 519 989 | | 19 587 519 989 |
| NSIA VIE | - | 6 318 425 | 12 156 641 | 4 825 832 | | | | 25 263 173 | | 212 788 274 | | | 261 352 345 | 3 705 558 | 265 057 903 |
| PRO ASSUR VIE | | | 171 547 102 | | | | | 125 019 466 | | | | | 296 566 568 | | 296 566 568 |
| SAAR VIE | - | 10 265 308 | 32 565 378 | 4 133 988 046 | - | - | - | 1 310 531 198 | - | 1 872 630 073 | - | - | 7 359 980 003 | | 7 359 980 003 |
| SAHAM LIFE | | 350 718 766 | 4 095 656 863 | 3 626 942 335 | | | 1 426 888 808 | | | | | | 9 500 206 772 | | 9 500 206 772 |
| SUNU ASSURANCES | | 56 275 681 | 96 068 815 | 8 518 445 159 | 5 643 664 513 | | | 1 312 938 602 | | 17 608 138 103 | | | 33 235 530 873 | 907 543 138 | 34 143 074 011 |
| WAFA ASSURANCE VIE | | | | | | | | | | | | | - | | - |
| TOTAL | - | 575 505 479 | 51 042 303 209 | 19 881 478 034 | 5 643 664 513 | 4 041 113 | 2 842 074 390 | 4 459 521 090 | 114 000 | 85 311 522 885 | - | - | 169 760 224 713 | 911 248 696 | 170 671 473 409 |

# VIE : CHARGE DE PROVISIONS EXERCICE 2016

| SOCIETES | Assurances individuelles | | | | | | Assurances collectives | | | | | | Total Affaires Directes | Acceptations | Total Général |
|---|---|---|---|---|---|---|---|---|---|---|---|---|---|---|---|
| | Contrat en cas de vie | Contrat en cas de décès | Mixte | Epargne | Titre de capitalisation | Complémentaire | Contrat en cas de vie | Contrat en cas de décès | Mixte | Epargne | Titre de capitalisation | Complémentaire | | | |
| ACAM VIE | 54 222 | 94 648 | - | 1 267 492 | - | - | - | - | - | - | - | - | 1 416 362 | | 1 416 362 |
| ACTIVA-VIE | - | - 5 319 000 | 1 757 475 000 | 517 110 000 | - | - | 131 658 000 | 8 025 000 | 5 000 | 327 837 000 | - | - | 2 736 791 000 | - | 2 736 791 000 |
| Allianz-Vie | - | - 14 857 498 | 719 594 188 | - | - | - | - 18 059 580 | 63 672 797 | - | 3 280 045 930 | - | - | 4 030 395 837 | - | 4 030 395 837 |
| BENEF LIFE | - | - 8 876 810 | 764 604 299 | 189 924 898 | - | 486 943 | - | 96 334 954 | - | 32 755 741 | - | - | 1 075 230 025 | - | 1 075 230 025 |
| NSIA VIE | - | 1 328 289 | 18 972 994 | 13 586 543 | - | - | - | 223 948 473 | - | - 70 986 326 | - | - | 186 849 973 | - 3 705 558 | 183 144 415 |
| PRO ASSUR VIE | - | - | 25 974 413 | - | - | - | - | 15 378 714 | - | - | - | - | 41 353 127 | - | 41 353 127 |
| SAAR VIE | - | 22 014 642 | - 13 337 477 | - 992 343 598 | - | - | - | 434 837 541 | - | 1 263 937 380 | - | - | 715 108 488 | - | 715 108 488 |
| SAHAM LIFE | - | 5 153 586 | 220 222 236 | 723 677 355 | - | - | 88 236 114 | 39 238 991 | - | - | - | - | 1 076 528 282 | - | 1 076 528 282 |
| SUNU ASSURANCES | - | 5 130 498 | 94 912 841 | - 726 142 948 | 2 448 174 202 | - | - | - 84 157 581 | - | 1 524 635 304 | - | - | 3 262 552 316 | - 907 543 138 | 2 355 009 178 |
| WAFA ASSURANCE VIE | - | - | - | 204 473 | 3 002 164 | - | - | - | - | - | - | - | 3 206 637 | - | 3 206 637 |
| TOTAL | 54 222 | 4 668 355 | 3 588 418 494 | - 272 715 785 | 2 451 176 366 | 486 943 | 201 834 534 | 797 278 889 | 5 000 | 6 358 225 029 | - | - | 13 129 432 047 | - 911 248 696 | 12 218 183 351 |

# VIE : COMMISSIONS EXERCICE 2016

| SOCIETES | Assurances individuelles | | | | | | Assurances collectives | | | | | | Total Affaires Directes | Acceptations | Total Général |
|---|---|---|---|---|---|---|---|---|---|---|---|---|---|---|---|
| | Contrat en cas de vie | Contrat en cas de décès | Mixte | Epargne | Titre de capitalisation | Complémentaire | Contrat en cas de vie | Contrat en cas de décès | Mixte | Epargne | Titre de capitalisation | Complémentaire | | | |
| ACAM VIE | | | | | | | | | | | | | - | | - |
| ACTIVA-VIE | | 7 306 000 | 588 751 000 | 165 566 000 | | | 19 583 000 | 261 184 000 | 1 219 000 | 66 841 000 | | | 1 110 450 000 | | 1 110 450 000 |
| Allianz-Vie | | 93 682 785 | 208 746 476 | | | | | 476 003 582 | | 27 364 370 | | | 805 797 213 | | 805 797 213 |
| BENEF LIFE | | 8 059 036 | 1 003 725 476 | 3 701 007 | | 1 556 030 | | 208 189 938 | | 1 063 637 | | | 1 226 295 124 | | 1 226 295 124 |
| NSIA VIE | | 670 230 | 2 025 883 | 1 033 764 | | | | 305 672 848 | | 1 385 364 | | | 310 788 089 | 55 168 | 310 843 257 |
| PRO ASSUR VIE | | | 2 567 900 | | | | | 23 806 397 | | | | | 26 374 297 | | 26 374 297 |
| SAAR VIE | - | 30 684 508 | - | - | - | - | - | 375 011 752 | - | - | - | - | 405 696 260 | | 405 696 260 |
| SAHAM LIFE | | 87 410 927 | 223 243 482 | 13 258 810 | | 3 538 695 | | 30 377 225 | | | | 4 476 246 | 362 305 385 | | 362 305 385 |
| SUNU ASSURANCES | | 14 877 632 | 12 484 637 | 31 268 140 | 79 426 227 | | | 394 934 294 | | 34 112 046 | | | 567 102 976 | 34 013 709 | 601 116 685 |
| WAFA ASSURANCE VIE | | 2 658 | | 7 700 | 15 000 | | | | | | | | 25 358 | | 25 358 |
| TOTAL | - | 242 693 776 | 2 041 544 854 | 214 835 421 | 79 441 227 | 5 094 725 | 19 583 000 | 2 075 180 036 | 1 219 000 | 130 766 417 | - | 4 476 246 | 4 814 809 344 | 34 068 877 | 4 848 878 221 |









Fév. 2016

**Le N°1 de l'assurance** au Cameroun

**Avec vous de A à Z**

**Allianz**

**Allianz Cameroun**
Entreprise régie par le Code des Assurances
Siège social : Immeuble Allianz, 1124 rue Manga Bell
BP 105 Douala - Cameroun
Tel : (237) 233 50 20 00 - Fax: (237) 233 50 20 01
Email : allianz.cameroun@allianz-cm.com
**www.allianz-cameroun.com**

# VIE : FRAIS GENERAUX EXERCICE 2016

| SOCIETES | Assurances individuelles | | | | | | Assurances collectives | | | | | | Total Affaires Directes | Acceptations | Total Général |
|---|---|---|---|---|---|---|---|---|---|---|---|---|---|---|---|
| | Contrat en cas de vie | Contrat en cas de décès | Mixte | Epargne | Titre de capitalisation | Complémentaire | Contrat en cas de vie | Contrat en cas de décès | Mixte | Epargne | Titre de capitalisation | Complémentaire | | | |
| ACAM VIE | 2 453 043 | 4 281 949 | | 57 342 302 | | | | | | | | | 64 077 294 | | 64 077 294 |
| ACTIVA-VIE | | 9 782 000 | 788 333 000 | 221 692 000 | | | 26 222 000 | 349 724 000 | 1 632 000 | 89 499 000 | | | 1 486 884 000 | | 1 486 884 000 |
| Allianz-Vie | | 26 865 426 | 167 628 221 | | | | 7 176 536 | 752 121 788 | | 623 014 866 | | | 1 576 806 837 | | 1 576 806 837 |
| BENEF LIFE | | 20 412 094 | 2 320 634 745 | 92 438 645 | | 1 731 464 | | 259 324 494 | | 9 078 626 | | | 2 703 620 068 | | 2 703 620 068 |
| NSIA VIE | | 2 570 453 | 10 281 810 | 10 281 810 | | | | 362 433 806 | | 77 113 576 | | | 462 681 455 | 51 409 051 | 514 090 506 |
| PRO ASSUR VIE | | | 7 172 947 | | | | | 56 785 834 | | | | | 63 958 781 | | 63 958 781 |
| SAAR VIE | - | 45 024 564 | - | 118 318 514 | - | - | - | 550 269 242 | - | 99 507 588 | | | 813 119 907 | | 813 119 907 |
| SAHAM LIFE | | 184 763 145 | 473 612 507 | 299 692 401 | | 25 497 776 | 2 380 416 | 108 547 642 | | | | 10 114 845 | 1 104 608 732 | | 1 104 608 732 |
| SUNU ASSURANCES | | 5 601 392 | 7 495 035 | 371 578 005 | 291 633 489 | | | 83 261 075 | | 834 315 057 | | | 1 593 884 053 | | 1 593 884 053 |
| WAFA ASSURANCE VIE | | 14 068 153 | | 84 408 921 | 42 204 460 | | | | | | | | 140 681 534 | | 140 681 534 |
| TOTAL | 2 453 043 | 313 369 176 | 3 775 158 265 | 1 255 752 598 | 333 837 949 | 27 229 240 | 35 778 952 | 2 522 467 881 | 1 632 000 | 1 732 528 713 | - | 10 114 845 | 10 010 322 661 | 51 409 051 | 10 061 731 712 |

# VIE : PRIMES ACQUISES AUX REASSUREURS EXERCICE 2016

| SOCIETES | Assurances individuelles | | | | | | Assurances collectives | | | | | | Total Affaires Directes | Acceptations | Total Général |
|---|---|---|---|---|---|---|---|---|---|---|---|---|---|---|---|
| | Contrat en cas de vie | Contrat en cas de décès | Mixte | Epargne | Titre de capitalisation | Complémentaire | Contrat en cas de vie | Contrat en cas de décès | Mixte | Epargne | Titre de capitalisation | Complémentaire | | | |
| ACAM VIE | | | | | | | | | | | | | - | | - |
| ACTIVA-VIE | | 101 607 000 | | | | | | 237 082 000 | | | | | 338 689 000 | - | 338 689 000 |
| ALLIANZ-VIE | | 1 160 463 | | | | | | 220 427 245 | | | | | 221 587 708 | - | 221 587 708 |
| BENEF LIFE | | 27 565 063 | 6 377 437 | | | | | 245 744 939 | | | | | 279 687 439 | | 279 687 439 |
| NSIA VIE | | | | | | | | 104 489 539 | | | | | 104 489 539 | | 104 489 539 |
| PRO ASSUR VIE | | | | | | | | 22 500 651 | | | | | 22 500 651 | | 22 500 651 |
| SAAR VIE | - | - | - | - | - | - | - | 608 162 311 | - | - | | | 608 162 311 | | 608 162 311 |
| SAHAM LIFE | | | | | | | | 137 082 324 | | | | | 137 082 324 | | 137 082 324 |
| SUNU ASSURANCES | | 90 335 345 | 43 893 687 | | | | | 402 750 482 | | 153 967 060 | | | 690 946 574 | | 690 946 574 |
| WAFA ASSURANCE VIE | | | | | | | | | | | | | - | | - |
| TOTAL | - | 220 667 871 | 50 271 124 | - | - | - | - | 1 978 239 491 | - | 153 967 060 | - | - | 2 403 145 546 | - | 2 403 145 546 |

# VIE :PART DES REASSUREURS DANS LES CHARGES EXERCICE 2016

| SOCIETES | Assurances individuelles | | | | | | Assurances collectives | | | | | | Total Affaires Directes | Acceptations | Total Général |
|---|---|---|---|---|---|---|---|---|---|---|---|---|---|---|---|
| | Contrat en cas de vie | Contrat en cas de décès | Mixte | Epargne | Titre de capitalisation | Complémentaire | Contrat en cas de vie | Contrat en cas de décès | Mixte | Epargne | Titre de capitalisation | Complémentaire | | | |
| ACAM VIE | | | | | | | | | | | | | - | | - |
| ACTIVA-VIE | | | 70 364 000 | | | | | 164 183 000 | | | | | 234 547 000 | - | 234 547 000 |
| Allianz-Vie | | | | | | | | 419 304 405 | | | | | 419 304 405 | - | 419 304 405 |
| BENEF LIFE | | | | | | | | | | | | | - | | - |
| NSIA VIE | | | | | | | | 20 527 804 | | | | | 20 527 804 | | 20 527 804 |
| PRO ASSUR VIE | | | | | | | | | | | | | - | | - |
| SAAR VIE | | - 16 245 334 | | | | | | 747 368 058 | | | | | 731 122 724 | | 731 122 724 |
| SAHAM LIFE | | | | | | | | 30 013 550 | | | | | 30 013 550 | | 30 013 550 |
| SUNU ASSURANCES | | 32 186 363 | 46 745 711 | | | | | - 117 063 586 | | 155 580 759 | | | 117 449 247 | | 117 449 247 |
| WAFA ASSURANCE VIE | | | | | | | | | | | | | - | | - |
| TOTAL | - | 15 941 029 | 117 109 711 | - | - | - | - | 1 264 333 231 | - | 155 580 759 | - | - | 1 552 964 730 | - | 1 552 964 730 |

# VIE : COMPTE D'EXPLOITATION PAR CATEGORIE EXERCICE 2016

| SOCIETES | Assurances individuelles | | | | | | Assurances collectives | | | | | | Total Affaires Directes | Acceptations | Total Général |
|---|---|---|---|---|---|---|---|---|---|---|---|---|---|---|---|
| | Contrat en cas de vie | Contrat en cas de décès | Mixte | Epargne | Titre de capitalisation | Complémentaire | Contrat en cas de vie | Contrat en cas de décès | Mixte | Epargne | Titre de capitalisation | Complémentaire | | | |
| DEBIT | | | | | | | | | | | | | | | |
| Prestations Payées | - | 83 118 406 | 8 433 489 621 | 3 560 587 229 | 682 818 153 | 20 854 805 | 289 078 275 | 2 080 825 456 | - | 11 481 404 808 | - | - | 26 632 176 753 | 773 958 435 | 27 406 135 188 |
| Prov.Mat. -Au 31/12 Précédent | - | 575 505 479 | 51 042 303 209 | 19 881 478 034 | 5 643 664 513 | 4 041 113 | 2 842 074 390 | 4 459 521 090 | 114 000 | 85 311 522 885 | - | - | 169 760 224 713 | 911 248 696 | 170 671 473 409 |
| Prov.Mat. +Au 31/12 de l'exercice | 54 222 | 580 173 834 | 54 630 721 703 | 19 608 762 249 | 8 094 840 879 | 4 528 056 | 3 043 908 924 | 5 256 799 979 | 119 000 | 91 669 747 914 | - | - | 182 889 656 760 | - | 182 889 656 760 |
| S/T Dot. Aux Prov. | 54 222 | 4 668 355 | 3 588 418 494 | - 272 715 785 | 2 451 176 366 | 486 943 | 201 834 534 | 797 278 889 | 5 000 | 6 358 225 029 | - | - | 13 129 432 047 | - 911 248 696 | 12 218 183 351 |
| Commissions | - | 242 693 776 | 2 041 544 854 | 214 835 421 | 79 441 227 | 5 094 725 | 19 583 000 | 2 075 180 036 | 1 219 000 | 130 766 417 | - | 4 476 246 | 4 814 834 702 | 34 068 877 | 4 848 903 579 |
| Frais Généraux | 2 453 043 | 313 369 176 | 3 775 158 265 | 1 255 752 598 | 333 837 949 | 27 229 240 | 35 778 952 | 2 522 467 881 | 1 632 000 | 1 732 528 713 | - | 10 114 845 | 10 010 322 661 | 51 409 051 | 10 061 731 712 |
| Primes Acq. Aux Réassureurs | - | 220 667 871 | 50 271 124 | - | - | - | - | 1 978 239 491 | - | 153 967 060 | - | - | 2 403 145 546 | - | 2 403 145 546 |
| TOTAL DEBIT | 2 507 265 | 864 517 583 | 17 888 882 358 | 4 758 459 463 | 3 547 273 695 | 53 665 713 | 546 274 761 | 9 453 991 753 | 2 856 000 | 19 856 892 027 | - | 14 591 091 | 56 989 911 709 | - 51 812 333 | 56 938 099 376 |
| CREDIT | | | | | | | | | | | | | | | |
| Primes Emises | 81 750 | 1 139 503 326 | 18 080 282 933 | 4 150 352 140 | 3 308 556 268 | 81 836 644 | 273 454 116 | 11 827 432 999 | 8 391 000 | 16 118 472 843 | - | 29 841 643 | 55 018 205 662 | - 689 625 879 | 54 328 579 783 |
| (+)Au 31/12 N-1 | | | | | | | | | | | | | - | | - |
| (-)Au 31/12/N | | | | | | | | | | | | | - | | - |
| S/T DAProv. | - | - | - | - | - | - | - | - | - | - | - | - | - | - | - |
| Prod. Financiers | 290 600 | 58 285 024 | 963 126 001 | 545 818 903 | 355 122 661 | - 31 474 | 97 902 117 | 533 790 377 | 697 000 | 1 864 842 727 | - | - | 4 419 843 936 | 5 417 468 | 4 425 261 404 |
| Parts Réass. Dans les charges | - | 15 941 029 | 117 109 711 | - | - | - | - | 1 264 333 231 | - | 155 580 759 | - | - | 1 552 964 730 | - | 1 552 964 730 |
| TOTAL CREDIT | 372 350 | 1 213 729 379 | 19 160 518 645 | 4 696 171 043 | 3 663 678 929 | 81 805 170 | 371 356 233 | 13 625 556 607 | 9 088 000 | 18 138 896 329 | - | 29 841 643 | 60 991 014 328 | - 684 208 411 | 60 306 805 917 |
| RES D'EXPL. | - 2 134 915 | 349 211 796 | 1 271 636 287 | - 62 288 420 | 116 405 234 | 28 139 457 | - 174 918 528 | 4 171 564 854 | 6 232 000 | - 1 717 995 698 | - | 15 250 552 | 4 001 102 619 | - 632 396 078 | 3 368 706 541 |
| TAUX S/P | 66,33% | 7,70% | 66,49% | 79,22% | 94,72% | 26,08% | 179,52% | 24,33% | 0,06% | 110,68% | | 0,00% | 72,27% | 19,91% | 72,93% |

# VIE : RECAPITULATIF DES RESULTATS PAR BRANCHE EXERCICE 2016

| | | Assurances individuelles | | | | | | Assurances collectives | | | | | | Total Affaires Directes | Acceptations | Total Général |
|---|---|---|---|---|---|---|---|---|---|---|---|---|---|---|---|---|
| | | Contrat en cas de vie | Contrat en cas de décès | Mixte | Epargne | Titre de capitalisation | Complémentaire | Contrat en cas de vie | Contrat en cas de décès | Mixte | Epargne | Titre de capitalisation | Complémentaire | | | |
| Primes Emises | 1 | 81 750 | 1 139 503 326 | 18 080 282 933 | 4 150 352 140 | 3 308 556 268 | 81 836 644 | 273 454 116 | 11 827 432 999 | 8 391 000 | 16 118 472 843 | - | 29 841 643 | 55 018 205 662 | - 689 625 879 | 54 328 579 783 |
| Prov. De Primes (N) | 2 | - | - | - | - | - | - | - | - | - | - | - | - | - | - | - |
| Prov. De Primes (N-1) | 3 | - | - | - | - | - | - | - | - | - | - | - | - | - | - | - |
| Primes Acquises (1-2+3) | 4 | 81 750 | 1 139 503 326 | 18 080 282 933 | 4 150 352 140 | 3 308 556 268 | 81 836 644 | 273 454 116 | 11 827 432 999 | 8 391 000 | 16 118 472 843 | - | 29 841 643 | 55 018 205 662 | - 689 625 879 | 54 328 579 783 |
| Produits Financiers | 5 | 290 600 | 58 285 024 | 963 126 001 | 545 818 903 | 355 122 661 | - 31 474 | 97 902 117 | 533 790 377 | 697 000 | 1 864 842 727 | - | - | 4 419 843 936 | 5 417 468 | 4 425 261 404 |
| Sinistres Payés | 6 | - | 83 118 406 | 8 433 489 621 | 3 560 587 229 | 682 818 153 | 20 854 805 | 289 078 275 | 2 080 825 456 | - | 11 481 404 808 | - | - | 26 632 176 753 | 773 958 435 | 27 406 135 188 |
| Prov. De Sinistres (N) | 7 | 54 222 | 580 173 834 | 54 630 721 703 | 19 608 762 249 | 8 094 840 879 | 4 528 056 | 3 043 908 924 | 5 256 799 979 | 119 000 | 91 669 747 914 | - | - | 182 889 656 760 | - | 182 889 656 760 |
| Prov. De Sinistres (N-1) | 8 | | 575 505 479 | 51 042 303 209 | 19 881 478 034 | 5 643 664 513 | 4 041 113 | 2 842 074 390 | 4 459 521 090 | 114 000 | 85 311 522 885 | - | - | 169 760 224 713 | 911 248 696 | 170 671 473 409 |
| Charge de Sinistres (6+7-8) | 9 | 54 222 | 87 786 761 | 12 021 908 115 | 3 287 871 444 | 3 133 994 519 | 21 341 748 | 490 912 809 | 2 878 104 345 | 5 000 | 17 839 629 837 | - | - | 39 761 608 800 | - 137 290 261 | 39 624 318 539 |
| Commissions | 10 | - | 242 693 776 | 2 041 544 854 | 214 835 421 | 79 441 227 | 5 094 725 | 19 583 000 | 2 075 180 036 | 1 219 000 | 130 766 417 | - | 4 476 246 | 4 814 834 702 | 34 068 877 | 4 848 903 579 |
| Masse Salariale | 11 | - | | | | | | | | | | | | - | - | - |
| Frais Généraux | 12 | 2 453 043 | 313 369 176 | 3 775 158 265 | 1 255 752 598 | 333 837 949 | 27 229 240 | 35 778 952 | 2 522 467 881 | 1 632 000 | 1 732 528 713 | - | 10 114 845 | 10 010 322 661 | 51 409 051 | 10 061 731 712 |
| Total Charge de gestion (10+11+12) | 13 | 2 453 043 | 556 062 952 | 5 816 703 119 | 1 470 588 019 | 413 279 176 | 32 323 965 | 55 361 952 | 4 597 647 917 | 2 851 000 | 1 863 295 130 | - | 14 591 091 | 14 825 157 363 | 85 477 928 | 14 910 635 291 |
| SOLDE BRUT (4+5)-(9+13) | 14 | - 2 134 915 | 553 938 638 | 1 204 797 700 | - 62 288 420 | 116 405 234 | 28 139 457 | - 174 918 528 | 4 885 471 114 | 6 232 000 | - 1 719 609 397 | - | 15 250 552 | 4 851 283 435 | - 632 396 078 | 4 218 887 357 |
| | | | | | | | | | | | | | | | | |
| Résultat tech brut | 15 | 27 528 | 809 022 790 | 4 016 829 964 | 647 645 275 | 95 120 522 | 55 400 171 | - 237 041 693 | 6 874 148 618 | 7 167 000 | - 1 851 923 411 | - | 25 365 397 | 10 441 762 160 | - 586 404 495 | 29 614 896 535 |
| | | | | | | | | | | | | | | | | |
| Primes Acquises aux Réassureurs | 16 | - | 220 667 871 | 50 271 124 | - | - | - | - | 1 978 239 491 | - | 153 967 060 | - | - | 2 403 145 546 | - | 2 403 145 546 |
| Part des Réass, dans les charges | 17 | - | 15 941 029 | 117 109 711 | - | - | - | - | 1 264 333 231 | - | 155 580 759 | - | - | 1 552 964 730 | - | 1 552 964 730 |
| SOLDES REASS. (15-16) | 18 | - | 204 726 842 | - 66 838 587 | - | - | - | - | 713 906 260 | - | - 1 613 699 | - | - | 850 180 816 | - | 850 180 816 |
| | | | | | | | | | | | | | | | | |
| Résult, tech,net(15-18) | 19 | 27 528 | 604 295 948 | 4 083 668 551 | 647 645 275 | 95 120 522 | 55 400 171 | - 237 041 693 | 6 160 242 358 | 7 167 000 | - 1 850 309 712 | - | 25 365 397 | 9 591 581 344 | - 586 404 495 | 28 764 715 719 |
| | | | | | | | | | | | | | | | | |
| Résult, net d'expl (14+18) | 20 | - 2 134 915 | 349 211 796 | 1 271 636 287 | - 62 288 420 | 116 405 234 | 28 139 457 | - 174 918 528 | 4 171 564 854 | 6 232 000 | - 1 717 995 698 | - | 15 250 552 | 4 001 102 639 | - 632 396 078 | 3 368 706 561 |

CARTE ROSE
CARTE INTERNATIONALE D'ASSURANCE DE RESPONSABILITE CIVILE AUTOMOBILE CEMAC
Valable du au
1. Nom et adresse de l'Assuré :
2. Police originale N°
3. Valable du au
4. Marque et type du véhicule
5. Immatriculation :
6. N° du châssis ou du moteur
7. Nom et adresse de la société d'Assurance :
8. Nom et adresse du Bureau Emetteur
" Entreprise régie par le code CIMA "
9. Signature et cachet de l'Emetteur
10. Usage ou catégorie du véhicule :
11. Liste des pays dans lesquels cette carte est valable :
Cameroun, Centrafrique, Congo, Gabon, Guinée Equatoriale, Tchad
Carte créée par Acte n° 2/96-UDEAC-500-CE-31 du 5 juillet 1996
TIMBRE
CARTE ROSE CEMAC

**Comme cet accident qui s'est produit à AWAE (Cameroun), où un ensemble de véhicules immatriculés et assurés au TCHAD, s'est encastré dans la maison d'un riverain.**
**Que faire face à ce genre de situation?**

**En cas d'accident de la circulation**

Avec un véhicule adverse assuré dans un pays de la CEMAC autre que le vôtre ou avec un résident (piéton ou passager à bord) d'un autre Etat.

**La solution assurance existe**

Le Bureau National de la Carte Rose CEMAC se charge d'obtenir de la compagnie d'assurance de l'auteur et dans les meilleurs délais le règlement de votre sinistre.

**Comment en bénéficier?**

- L'assureur a obligation de vous délivrer votre carte rose aux mêmes durée et dates de validité que votre assurance automobile, elle vous coûtera 1000 CFA: exigez là!
- faites constater le sinistre par la police ou la gendarmerie ou à défaut un huissier de justice
- munis de votre carte rose et de votre assurance en cours de validité, déclarer votre accident auprès du Bureau National du lieu de survenance de l'accident ou de l'agence de toute compagnie ou intermédiaire d'assurance le plus proche.
- Relevez le nom ou l'adresse du Bureau ou de l'agence où vous avez déclaré votre accident
- Adresser une copie de votre déclaration à votre assureur dès votre retour dans votre pays de résidence

**Notre adresse pour le Cameroun**

Bureau National Carte Rose CEMAC, Immeuble ex SOCAR
Entrée F, 3e étage, porte 203 – B
BP 1136 - Douala
33 42 28 09 / 77 77 57 86

E-mail: bureaunationalcarterosecmr@yahoo.fr

# VIE : ENGAGEMENT REGLEMENTES EXERCICE 2016

| SOCIETES | PREC | PSAP | PM | Autres PT | Autres Eng. Régl. | TOTAL ENG. | Obligations | Actions | Droits réels immobiliers | Prêts | Liquidités en banque | Arriérés de primes | Créances | Avances sur Contrat stés vie | Total placement | Position de la couverture | TX COUV. |
|---|---|---|---|---|---|---|---|---|---|---|---|---|---|---|---|---|---|
| ACAM VIE | 148 870 | | 1 267 492 | | 1 903 699 | 3 320 061 | 75 000 000 | 17 000 000 | | | 387 876 787 | | | | 479 876 787 | 476 556 726 | 14453,85% |
| ACTIVA-VIE | | 221 469 000 | 19 809 915 000 | 75 179 000 | 313 320 000 | 20 419 883 000 | 4 705 325 000 | 761 217 000 | | 1 200 000 000 | 13 315 789 000 | 23 806 000 | | 275 093 000 | 20 681 230 000 | 261 347 000 | 101,28% |
| Allianz-Vie | 143 867 905 | 691 279 969 | 85 487 739 189 | 547 115 575 | 848 838 357 | 87 718 840 995 | 25 955 768 416 | 1 701 569 216 | 7 036 962 823 | 2 248 224 167 | 54 192 191 107 | | | | 91 134 715 729 | 3 415 874 734 | 103,89% |
| BENEF LIFE | | 4 374 956 726 | 20 662 720 011 | | 534 304 610 | 25 571 981 347 | 4 264 077 769 | 7 667 570 028 | 7 734 724 098 | | 9 530 737 075 | | | 2 303 416 029 | 31 500 524 999 | 5 928 543 652 | 123,18% |
| NSIA VIE | | 141 393 587 | 448 202 319 | | 9 020 363 | 598 616 269 | 195 000 000 | 773 078 259 | | | 526 110 706 | | | | 1 494 188 965 | 895 572 696 | 249,61% |
| PRO ASSUR VIE | | 14 025 258 | 297 437 314 | 12 667 229 | 29 911 028 | 354 040 829 | 300 558 000 | 252 000 000 | | 273 160 000 | 747 208 837 | | | | 1 572 926 837 | 1 218 886 008 | 444,28% |
| SAAR VIE | | 105 430 029 | 8 075 088 491 | | 144 194 012 | 8 324 712 532 | 1 799 500 000 | 169 518 713 | 1 539 592 001 | 1 193 662 347 | 2 071 459 797 | | | 2 557 920 | 6 776 290 778 | - 1 548 421 754 | 81,40% |
| SAHAM LIFE | | 96 951 576 | 10 479 783 478 | | 168 946 455 | 10 745 681 509 | 4 156 818 960 | 650 008 183 | 180 000 000 | 1 592 235 360 | 1 872 218 009 | | | 2 392 752 391 | 10 844 032 903 | 98 351 394 | 100,92% |
| SUNU ASSURANCES | | 759 944 919 | 36 498 083 189 | 2 283 198 021 | 369 662 972 | 39 910 889 101 | 15 323 295 910 | 2 312 184 100 | 1 045 994 651 | 3 888 088 952 | 18 263 126 556 | 82 896 216 | | | 40 915 586 385 | 1 004 697 284 | 102,52% |
| WAFA ASSURANCE VIE | | | 3 206 637 | | 6 603 441 | 9 810 078 | | | | | | 729 705 343 | | | 729 705 343 | 719 895 265 | 7438,32% |
| TOTAL | 144 016 775 | 6 405 451 064 | 181 763 443 120 | 2 918 159 825 | 2 426 704 937 | 193 657 775 721 | 56 775 344 055 | 14 304 145 499 | 17 537 273 573 | 10 395 370 826 | 100 906 717 874 | 1 236 407 559 | - | 4 973 819 340 | 206 129 078 726 | 12 471 303 005 | 106,44% |

## VIE : SOLVABILITE EXERCICE 2016

| SOCIETES | MARGE MINIMALE | MARGE DISPONIBLE | SITUATION DE MARGE | TAUX DE COUVERTURE |
|---|---|---|---|---|
| ACAM VIE | 70 818 | 733 585 197 | 733 514 379 | 1035873,93% |
| ACTIVA VIE | 988 836 000 | 1 254 460 000 | 265 624 000 | 126,86% |
| Allianz VIE | 4 274 386 959 | 6 346 430 983 | 2 072 044 024 | 148,48% |
| BENEFICIAL LIFE | 1 033 136 001 | 5 358 263 946 | 4 325 127 945 | 518,64% |
| NSIA VIE | 22 410 116 | 935 554 316 | 913 144 200 | 4174,70% |
| PRO ASSUR VIE | 14 871 866 | 1 153 293 299 | 1 138 421 433 | 7754,87% |
| SAAR VIE | 360 168 970 | 1 517 728 971 | 1 157 560 001 | 421,39% |
| SAHAM LIFE | 523 989 174 | 851 593 973 | 327 604 799 | 162,52% |
| SUNU ASSURANCES | 1 754 539 626 | 1 821 778 889 | 67 239 263 | 103,83% |
| WAFA ASSURANCE VIE | 160 332 | 845 138 688 | 844 978 356 | 527117,91% |
| TOTAL | 8 972 569 862 | 20 817 828 262 | 10 266 765 665 | 232,02% |

# Etats de Gestion

## VIE : RECAPITULATIF DES RESULTATS PAR BRANCHE EXERCICE 2016

| SOCIETES | | ACC. CORP. & MALADIE | VEHICULES TERRESTRES A MOTEURS | | INC ET AUTRES DOM. AUX BIENS | RESP CIV GENERALE | TRANSPORTS | | | AUTRES RISQUES DIRECTS DOM | CREDITS ET CAUTIONS | TOTAL | ACCEPTATIONS | TOTAL + ACCEPTATIONS |
|---|---|---|---|---|---|---|---|---|---|---|---|---|---|---|
| | | | RESP. CIV AUTO | AUTRES RISQ AUTO | | | TRANSP. AERIENS | TRANSP. MARITIMES | AUTRES TRANSP. | | | | | |
| Primes Emises | 1 | 31 358 407 819 | 27 836 756 996 | 20 305 991 533 | 16 659 576 796 | 4 107 140 260 | 3 453 401 463 | 13 016 415 171 | 2 243 083 227 | 7 235 623 846 | 1 830 530 315 | 128 046 927 426 | 3 334 471 270 | 131 381 398 696 |
| Prov. De Primes (N) | 2 | 4 445 983 274 | 5 997 460 607 | 4 674 961 128 | 3 675 214 915 | 1 132 581 128 | 400 459 703 | 569 624 411 | 245 796 641 | 2 150 218 035 | 740 517 982 | 24 032 817 824 | 689 106 104 | 24 721 923 928 |
| Prov. De Primes (N-1) | 3 | 3 999 426 227 | 5 610 878 517 | 3 472 432 093 | 3 715 816 506 | 968 872 151 | 66 626 353 | 483 888 068 | 268 110 677 | 1 914 762 762 | 251 763 886 | 20 752 577 240 | 1 429 986 455 | 22 182 563 695 |
| Primes Acquises (1-2+3) | 4 | 30 911 850 772 | 27 450 174 906 | 19 103 462 498 | 16 700 178 387 | 3 943 431 283 | 3 119 568 113 | 12 930 678 828 | 2 265 397 263 | 7 000 168 573 | 1 341 776 219 | 124 766 686 842 | 4 075 351 621 | 128 842 038 463 |
| Produits Financiers | 5 | 411 413 785 | 1 572 875 276 | 1 603 908 989 | 581 844 318 | 271 699 600 | 14 198 880 | 534 035 531 | 87 636 833 | 194 120 029 | 1 804 727 | 5 273 537 968 | 81 262 597 | 5 354 800 565 |
| Sinistres Payés | 6 | 20 920 997 597 | 10 252 552 608 | 6 096 944 842 | 3 896 739 809 | 1 153 462 930 | 76 307 031 | 1 849 622 507 | 1 106 986 088 | 913 153 636 | 169 394 391 | 46 436 161 439 | 2 410 204 001 | 48 846 365 440 |
| Prov. De Sinistres (N) | 7 | 3 903 364 571 | 48 339 953 079 | 12 416 082 275 | 8 631 089 131 | 7 301 636 876 | 217 932 498 | 3 814 913 589 | 2 658 082 604 | 3 085 678 383 | 140 926 023 | 90 509 659 029 | 2 385 113 080 | 92 894 772 109 |
| Prov. De Sinistres (N-1) | 8 | 3 063 165 944 | 43 309 842 848 | 11 890 702 438 | 9 085 970 298 | 7 210 738 626 | 766 770 229 | 3 602 529 283 | 3 091 302 568 | 1 836 132 119 | 123 289 572 | 83 980 443 925 | 2 870 891 698 | 86 851 335 623 |
| Charges de Sinistres (6+7-8) | 9 | 21 761 196 224 | 15 282 662 839 | 6 622 324 679 | 3 441 858 642 | 1 244 361 180 | - 472 530 700 | 2 062 006 813 | 673 766 124 | 2 162 699 900 | 187 030 842 | 52 965 376 543 | 1 924 425 383 | 54 889 801 926 |
| Commissions | 10 | 4 347 520 638 | 4 409 079 210 | 2 961 522 636 | 2 197 850 637 | 615 721 516 | 259 985 319 | 988 806 367 | 218 810 149 | 865 820 007 | 110 655 660 | 16 975 772 139 | 611 445 793 | 17 587 217 932 |
| Frais Généraux | 11 | 6 874 979 464 | 9 771 086 609 | 8 421 388 221 | 3 153 842 438 | 1 051 595 707 | 184 112 026 | 1 860 484 617 | 333 939 492 | 1 370 998 232 | 398 448 845 | 33 420 875 652 | 52 330 827 | 33 473 206 479 |
| TOTAL CHARGES DE GESTION (10+11) | 12 | 11 222 500 102 | 14 180 165 819 | 11 382 910 858 | 5 351 693 075 | 1 667 317 223 | 444 097 345 | 2 849 290 984 | 552 749 642 | 2 236 818 239 | 509 104 505 | 50 396 647 791 | 663 776 620 | 51 060 424 411 |
| SOLDE BRUT (4+5-9-12) | 13 | - 1 660 431 769 | - 439 778 476 | 2 702 135 951 | 8 488 470 988 | 1 303 452 480 | 3 162 200 348 | 8 553 416 562 | 1 126 518 330 | 2 794 770 463 | 647 445 599 | 26 678 200 476 | 1 568 412 215 | 28 246 612 691 |
| Primes Acquises aux Réassureurs | 14 | 1 795 254 372 | 2 479 054 835 | 1 309 912 240 | 12 065 752 956 | 1 901 318 160 | 3 203 507 669 | 7 168 288 953 | 585 461 622 | 1 843 717 564 | 556 180 603 | 32 908 448 973 | 422 782 582 | 33 331 231 555 |
| Part des Réass, dans les charges | 15 | 591 511 994 | 4 781 453 769 | 603 730 830 | 7 434 510 614 | 1 388 654 763 | 608 173 292 | 2 243 447 289 | 53 712 756 | 1 397 418 430 | 300 384 955 | 19 402 998 692 | - 3 047 309 942 | 16 355 688 750 |
| SOLDES REASS. (15-14) | 16 | - 1 203 742 378 | 2 302 398 935 | - 706 181 410 | - 4 631 242 342 | - 512 663 397 | - 2 595 334 377 | - 4 924 841 664 | - 531 748 866 | - 446 299 134 | - 255 795 648 | - 13 505 450 281 | - 3 470 092 524 | - 16 975 542 805 |
| SOLDE NET (13+16) | 17 | - 2 864 174 147 | 1 862 620 459 | 1 995 954 540 | 3 857 228 646 | 790 789 083 | 566 865 971 | 3 628 574 898 | 594 769 464 | 2 348 471 329 | 391 649 951 | 13 172 750 195 | - 1 901 680 309 | 11 271 069 886 |

# POOL TPV

La

solidité de

la garantie de

16 Compagnies d'assurances

au service du transport public

de voyageurs

# EVOLUTION ET STRUCTURE DU CHIFFRE D'AFFAIRES PAR BRANCHE

| ANNEES | 2011 | | 2012 | | 2013 | | 2014 | | 2015 | | 2016 | | 2015/2016 |
|---|---|---|---|---|---|---|---|---|---|---|---|---|---|
| | MONTANT | % | MONTANT | % | MONTANT | % | MONTANT | % | MONTANT | % | MONTANT | % | % |
| RC Auto | 26 281 628 580 | 24,82% | 20 555 648 870 | 18,60% | 23 604 710 340 | 19,72% | 25 413 339 127 | 21,70% | 26 788 771 902 | 20,50% | 27 836 756 996 | 21,19% | 96,24% |
| Autres Risques Auto | 8 600 202 484 | 8,12% | 13 556 152 661 | 12,27% | 16 243 554 610 | 13,57% | 13 958 686 870 | 11,92% | 16 478 336 109 | 12,61% | 20 305 991 533 | 15,46% | 81,15% |
| Automobiles | 34 881 831 064 | 32,94% | 34 111 801 531 | 30,87% | 39 848 264 950 | 33,29% | 39 372 025 997 | 33,63% | 43 267 108 011 | 33,12% | 48 142 748 529 | 36,64% | 89,87% |
| Incendies & Autres Dommages aux Biens | 14 146 162 255 | 13,36% | 12 928 803 046 | 11,70% | 13 716 580 408 | 11,46% | 16 421 746 009 | 14,03% | 20 091 812 058 | 15,38% | 16 659 576 796 | 12,68% | 120,60% |
| Accidents Corporels & Maladies | 25 651 577 798 | 24,22% | 27 900 110 549 | 25,25% | 29 596 927 374 | 24,72% | 27 571 190 818 | 23,55% | 30 270 106 820 | 23,17% | 31 358 407 819 | 23,87% | 96,53% |
| R.C. Générales | 3 838 876 926 | 3,62% | 4 063 509 163 | 3,68% | 3 487 276 323 | 2,91% | 3 487 276 323 | 2,98% | 4 106 446 498 | 3,14% | 4 107 140 260 | 3,13% | 99,98% |
| Transports Aériens | 2 912 145 497 | 2,75% | 2 893 754 436 | 2,62% | 2 616 785 012 | 2,19% | 2 369 472 234 | 2,02% | 2 020 098 396 | 1,55% | 3 453 401 463 | 2,63% | 58,50% |
| Transports Maritimes | 14 396 603 985 | 13,59% | 19 371 432 584 | 17,53% | 18 720 706 440 | 15,64% | 15 138 696 552 | 12,93% | 17 372 882 795 | 13,30% | 13 016 415 171 | 9,91% | 133,47% |
| Autres Transports | 2 899 904 013 | 2,74% | 1 844 657 389 | 1,67% | 2 867 640 789 | 2,40% | 2 111 681 060 | 1,80% | 2 943 609 239 | 2,25% | 2 243 083 227 | 1,71% | 131,23% |
| TRANSPORTS | 20 208 653 495 | 19,08% | 24 109 844 409 | 21,82% | 24 205 132 241 | 20,22% | 19 619 849 846 | 16,76% | 22 336 590 430 | 17,10% | 18 712 899 861 | 14,24% | 119,36% |
| Autres Risques & Divers Dommages | 4 143 701 667 | 3,91% | 3 768 084 801 | 3,41% | 3 582 170 581 | 2,99% | 3 354 548 334 | 2,86% | 4 452 392 906 | 3,41% | 7 235 623 846 | 5,51% | 61,53% |
| Crédits et Cautions | 201 593 113 | 0,19% | 29 735 553 | 0,03% | 157 398 710 | 0,13% | 327 647 865 | 0,28% | 610 223 026 | 0,47% | 1 830 530 315 | 1,39% | 33,34% |
| Total Affaires directes | 103 072 396 318 | 97,32% | 106 911 889 052 | 96,74% | 114 593 750 587 | 95,73% | 110 111 638 773 | 94,04% | 125 134 679 749 | 95,78% | 128 046 927 426 | 97,46% | 97,73% |
| Acceptations | 2 834 640 717 | 2,68% | 3 600 620 785 | 3,26% | 5 115 239 305 | 4,27% | 6 977 356 653 | 5,96% | 5 516 223 327 | 4,22% | 3 334 471 270 | 2,54% | 165,43% |
| TOTAL HORS AUTO | 71 025 205 971 | 67,06% | 76 400 708 306 | 69,13% | 79 860 724 942 | 66,71% | 77 716 969 429 | 66,37% | 87 383 795 065 | 66,88% | 83 238 650 167 | 63,36% | 104,98% |
| TOTAL GENERAL | 105 907 037 035 | 100% | 110 512 509 837 | 100% | 119 708 989 892 | 100% | 117 088 995 426 | 100% | 130 650 903 076 | 100% | 131 381 398 696 | 100 % | 99,44% |

# CHARGES DE GESTION

| 6 | 2010 | | 2011 | | 2012 | | 2013 | | 2014 | | 2015 | | 2016 | |
|---|---|---|---|---|---|---|---|---|---|---|---|---|---|---|
| | MONTANT | %CA | MONTANT | %CA | MONTANT | %CA | MONTANT | %CA | MONTANT | %CA | MONTANT | %CA | MONTANT | %CA |
| FRAIS GENERAUX | | | | | | | | | | | | | | |
| RC Auto | 11 144 825 164 | 40,72% | 12 569 074 665 | 47,82% | 2 706 377 765 | 13,17% | 9 226 615 376 | 39,09% | 10 650 103 474 | 41,91% | 9 831 839 282 | 36,70% | 9 771 086 609 | 35,10% |
| Autres Risques Auto | 3 360 798 450 | 42,11% | 3 407 075 798 | 39,62% | 986 011 804 | 7,27% | 5 815 458 930 | 35,80% | 5 559 081 077 | 39,83% | 7 783 439 461 | 35,10% | 8 421 388 221 | 41,47% |
| Automobiles | 14 505 623 614 | 41,03% | 15 976 150 463 | 45,80% | 3 692 389 569 | 10,82% | 15 042 074 306 | 37,75% | 16 209 184 551 | 41,17% | 15 615 278 743 | 36,09% | 18 192 474 831 | 37,79% |
| Icendies & A.D.B | 2 382 231 739 | 20,67% | 2 998 345 330 | 21,20% | 199 940 676 | 1,55% | 3 330 890 420 | 24,28% | 3 147 070 706 | 19,16% | 3 465 246 564 | 17,25% | 3 153 842 438 | 18,93% |
| Accidents Corporels & Mal. | 5 293 163 861 | 22,24% | 5 954 460 243 | 23,21% | 4 672 296 060 | 16,75% | 7 077 462 307 | 23,91% | 10 726 014 290 | 38,90% | 8 210 306 976 | 27,12% | 6 874 979 464 | 21,92% |
| R.C. Générales | 1 164 115 408 | 31,78% | 1 267 133 226 | 33,01% | 2 760 589 849 | 67,94% | 1 317 584 990 | 37,78% | 1 133 141 999 | 32,90% | 1 161 673 035 | 28,29% | 1 051 595 707 | 25,60% |
| Transports Aériens | 101 662 236 | 6,72% | 200 179 627 | 6,87% | 310 355 324 | 10,73% | 169 174 672 | 6,46% | 357 633 768 | 15,09% | 226 909 021 | 11,23% | 184 112 026 | 5,33% |
| Transports Maritimes | 1 917 148 750 | 16,00% | 2 356 186 031 | 16,37% | 525 598 396 | 2,71% | 2 651 495 967 | 14,16% | 2 465 812 889 | 16,29% | 2 779 898 198 | 16,00% | 1 860 484 617 | 14,29% |
| Autres Transports | 688 268 096 | 17,58% | 553 326 646 | 19,08% | 6 716 575 | 0,36% | 436 689 302 | 15,23% | 313 196 238 | 14,83% | 418 841 965 | 14,23% | 333 939 492 | 14,89% |
| TOTAL TRANSPORTS | 2 707 079 082 | 15,55% | 3 109 692 304 | 15,39% | 842 670 295 | 3,50% | 3 257 359 941 | 13,46% | 3 136 642 895 | 15,99% | 3 425 649 184 | 15,34% | 2 378 536 135 | 12,71% |
| Autres Risques & Divers Dom. | 635 785 520 | 24,87% | 1 071 003 420 | 25,85% | 26 965 244 536 | 715,62% | 757 959 578 | 21,16% | 782 422 894 | 23,32% | 866 153 438 | 19,45% | 1 370 998 232 | 18,95% |
| Crédits et Cautions | 44 363 864 | 63,45% | 80 321 659 | 39,84% | 79 482 097 | 267,30% | 58 841 781 | 37,38% | 68 687 584 | 9,30% | 95 939 106 | 15,72% | 398 448 845 | 21,77% |
| Total Affaires directes | 26 732 363 088 | 28,32% | 30 457 106 645 | 29,55% | 39 212 613 082 | 36,68% | 30 842 173 292 | 26,91% | 35 203 164 919 | 31,85% | 32 840 247 036 | 26,24% | 33 420 875 652 | 26,10% |
| Acceptations | 169 741 261 | 5,37% | 39 949 777 | 1,41% | | 0,00% | 135 948 057 | 2,66% | 204 562 944 | 3,12% | 144 540 440 | 2,62% | 52 330 827 | 1,57% |
| TOTAL GENERAL | | | 26 902 104 349 | 27,58% | 30 497 056 422 | 28,80% | 39 212 613 082 | 35,48% | 30 978 121 349 | 25,88% | 35 407 727 863 | 30,24% | 33 473 206 479 | 25,48% |
| COMMISSIONS | | | | | | | | | | | | | | |
| RC Auto | 4 005 908 184 | 14,64% | 3 983 938 895 | 15,16% | 1 565 373 579 | 7,62% | 4 134 265 667 | 17,51% | 4 175 284 869 | 16,43% | 5 464 459 207 | 20,40% | 4 409 079 210 | 15,84% |
| Autres Risques Auto | 1 146 390 566 | 14,36% | 1 083 657 555 | 12,60% | 404 192 641 | 2,98% | 2 250 960 596 | 13,86% | 2 396 256 262 | 17,17% | 1 919 183 664 | 11,65% | 2 961 522 636 | 14,58% |
| Automobiles | 5 152 298 750 | 14,57% | 5 067 596 450 | 14,53% | 1 969 566 220 | 5,77% | 6 385 226 263 | 16,02% | 6 571 541 131 | 16,69% | 7 383 642 871 | 17,07% | 7 370 601 846 | 15,31% |
| Icendies & A. Do.Bi | 1 751 424 660 | 15,20% | 1 866 867 588 | 13,20% | 10 112 464 | 0,08% | 2 050 108 022 | 14,95% | 1 898 765 720 | 11,56% | 2 680 774 612 | 13,34% | 2 197 850 637 | 13,19% |
| Accidents Corporels & Mal | 2 977 575 546 | 12,51% | 3 126 620 927 | 12,19% | 1 244 891 830 | 4,46% | 3 372 619 430 | 11,40% | 3 561 705 033 | 12,92% | 3 825 497 546 | 12,64% | 4 347 520 638 | 13,86% |
| R.C. Générales | 529 786 753 | 14,46% | 463 556 526 | 12,08% | 923 134 597 | 22,72% | 440 349 881 | 12,63% | 469 484 358 | 13,63% | 605 406 162 | 14,74% | 615 721 516 | 14,99% |
| Transports Aériens | 7 133 265 | 0,47% | 17 714 875 | 0,61% | 154 344 076 | 5,33% | 20 230 395 | 0,77% | 84 368 923 | 3,56% | 50 805 395 | 2,51% | 259 985 319 | 7,53% |
| Transports Maritimes | 813 936 253 | 6,79% | 981 111 645 | 6,81% | 217 723 090 | 1,12% | 1 208 285 776 | 6,45% | 1 102 935 214 | 7,29% | 882 050 045 | 5,08% | 988 806 367 | 7,60% |
| Autres Transports | 304 255 219 | 7,77% | 296 098 064 | 10,21% | | 0,00% | 313 685 470 | 10,94% | 266 836 986 | 12,64% | 432 917 233 | 14,71% | 218 810 149 | 9,75% |
| TRANSPORTS | 1 125 324 737 | 6,46% | 1 294 924 584 | 6,41% | 372 067 166 | 1,54% | 1 542 201 641 | 6,37% | 1 454 141 123 | 7,41% | 1 365 772673 | 6,11% | 1 467 601 835 | 7,84% |
| Autres Risques & Divers Domm | 177 507 280 | 6,94% | 202 888 610 | 4,90% | 12 300 246 433 | 326,43% | 262 785 146 | 7,34% | 318 741 252 | 9,50% | 444 989 274 | 9,99% | 865 820 007 | 11,97% |
| Crédits et Cautions | | 0,00% | 44 319 | 0,02% | 944 238 581 | 3175,45% | 154 950 | 0,10% | 126 675 371 | 17,16% | 57 661 418 | 9,45% | 110 655 660 | 6,05% |
| Total Affaires directes | 11 713 917 726 | 12,41% | 12 022 410 366 | 11,66% | 17 764 257 291 | 16,62% | 14 053 445 333 | 12,26% | 14 401 053 988 | 13,03% | 16 363 744 556 | 13,08% | 16 975 772 139 | 13,26% |
| Acceptations | 631 568 071 | 19,98% | 700 103 518 | 24,70% | | 0,00% | 1 241 818 475 | 24,28% | 1 737 869 948 | 26,47% | 1 362 015 060 | 24,69% | 611 445 793 | 18,34% |
| TOTAL + ACCEPTATIONS | 12 345 485 797 | 12,66% | 12 722 513 884 | 12,01% | 17 764 257 291 | 16,07% | 15 295 263 808 | 12,78% | 16 138 923 936 | 13,78% | 17 725 759 616 | 13,57% | 17 587 217 932 | 13,39% |
| TOTAL CHARGEMENT | | | | | | | | | | | | | | |
| RC Auto | 15 150 733 348 | 55,35% | 16 553 013 560 | 62,98% | 4 271 751 344 | 20,78% | 13 360 881 043 | 56,60% | 14 825 388 343 | 58,34% | 15 296 298 489 | 57,10% | 14 180 165 819 | 50,94% |
| Autres Risques Auto | 4 507 189 016 | 56,47% | 4 490 733 353 | 52,22% | 1 390 204 445 | 10,26% | 8 066 419 526 | 49,66% | 7 955 337 339 | 56,99% | 7 702 623 125 | 46,74% | 11 382 910 858 | 56,06% |
| Automobiles | 19 657 922 364 | 55,61% | 21 043 746 913 | 60,33% | 5 661 955 789 | 16,60% | 21 427 300 569 | 53,77% | 22 780 725 682 | 57,86% | 22 998 921 614 | 53,16% | 25 563 076 677 | 53,10% |
| Icendies & A.D.B | 4 133 656 399 | 35,87% | 4 865 212 918 | 34,39% | 210 053 140 | 1,62% | 5 380 998 442 | 39,23% | 5 045 836 426 | 30,73% | 6 146 021 176 | 30,59% | 5 351 693 075 | 32,12% |
| Accidents Corporels & Maladie | 8 270 739 407 | 34,75% | 9 081 081 170 | 35,40% | 5 917 187 890 | 21,21% | 10 450 081 737 | 35,31% | 14 287 719 323 | 51,82% | 12 035 804 522 | 39,76% | 11 222 500 102 | 35,79% |
| R.C. Générales | 1 693 902 161 | 46,24% | 1 730 689 752 | 45,08% | 3 683 724 446 | 90,65% | 1 757 934 871 | 50,41% | 1 602 626 357 | 46,53% | 1 767 079 197 | 43,03% | 1 667 317 223 | 40,60% |
| Transports Aériens | 108 795 501 | 7,19% | 217 894 502 | 7,48% | 464 699 400 | 16,06% | 189 405 067 | 7,24% | 442 002 691 | 18,65% | 277 714 416 | 13,75% | 444 097 345 | 12,86% |
| Transports Maritimes | 2 731 085 003 | 22,79% | 3 337 297 676 | 23,18% | 743 321 486 | 3,84% | 3 859 781 743 | 20,62% | 3 568 748 103 | 23,57% | 3 661 948 243 | 21,08% | 2 849 290 984 | 21,89% |
| Autres Transports | 992 523 315 | 25,35% | 849 424 710 | 29,29% | 6 716 575 | 0,36% | 750 374 772 | 26,17% | 580 033 224 | 27,47% | 851 759 198 | 28,94% | 552 749 642 | 24,64% |
| TRANSPORTS | 3 832 403 819 | 22,01% | 4 404 616 888 | 21,80% | 1 214 737 461 | 5,04% | 4 799 561 582 | 19,83% | 4 590 784 018 | 23,40% | 4 791 421 857 | 21,45% | 3 846 137 970 | 20,55% |
| Autres Risques & Divers Domm | 813 292 800 | 31,81% | 1 273 892 030 | 30,74% | 39 265 490 969 | 1042,05% | 1 020 744 724 | 28,50% | 1 101 164 146 | 32,83% | 1 311 142 712 | 29,45% | 2 236 818 239 | 30,91% |
| Crédits et Cautions | 44 363 864 | 63,45% | 80 277 340 | 39,82% | 1 023 720 678 | 3442,75% | 58 996 731 | 37,48% | 195 362 955 | 59,63% | 153 600 524 | 25,17% | 509 104 505 | 27,81% |
| Total Affaires directes | 38 446 280 814 | 40,74% | 42 479 517 011 | 41,21% | 56 976 870 373 | 53,29% | 44 895 618 625 | 39,18% | 49 604 218 907 | 45,05% | 49 203 991 602 | 39,32% | 50 396 647 791 | 39,36% |
| Acceptations | 801 309 332 | 25,35% | 740 053 295 | 26,11% | | 0,00% | 1 377 766 532 | 26,93% | 1 942 432 892 | 27,84% | 1 506 555 500 | 27,31% | 663 776 620 | 19,91% |
| TOTAL + ACCEPTATIONS | 39 247 590 146 | 40,24% | 43 219 570 306 | 40,81% | 56 976 870 373 | 51,56% | 46 273 385 157 | 38,65% | 51 546 651 799 | 44,02% | 50 710 547 102 | 38,81% | 51 060 424 411 | 38,86% |

## COMPTE D'EXPLOITATION SIMPLIFIE (NONVIE

| ANNEES | 2010 | | 2011 | | 2012 | | 2013 | | 2014 | | 2015 | | 2016 | |
|---|---|---|---|---|---|---|---|---|---|---|---|---|---|---|
| | MONTANT | (Xi/PE)% | MONTANT | (Xi/PE)% | MONTANT | (Xi/PE)% | MONTANT | (Xi/PE)% | MONTANT | (Xi/PE)% | MONTANT | (Xi/PE)% | MONTANT | (Xi/PE)% |
| Primes Emises | 97 538 499 444 | 100,00% | 105 907 037 035 | 100,00% | 110 512 509 837 | 100,00% | 119 708 989 892 | 100,00% | 117 088 995 426 | 100,00% | 130 650 903 076 | 100,00% | 131 381 398 696 | 100,00% |
| Primes Acquises | 95 681 114 290 | 98,10% | 102 855 526 467 | 97,12% | 109 469 519 375 | 99,06% | 114 242 116 745 | 95,43% | 115 484 080 297 | 98,63% | 129 045 987 947 | 98,77% | 128 842 038 463 | 98,07% |
| Produits Financiers | 3 299 234 057 | 3,38% | 3 800 603 237 | 3,59% | 4 490 437 657 | 4,06% | 5 040 354 535 | 4,21% | 5 238 571 541 | 4,47% | 4 460 657 631 | 3,41% | 5 354 800 565 | 4,08% |
| Charges sinistres | 32 662 109 069 | 33,49% | 35 002 100 796 | 33,05% | 38 792 789 457 | 35,10% | 42 854 040 844 | 35,80% | 48 535 323 908 | 41,45% | 57 116 375 813 | 43,72% | 54 889 801 926 | 41,78% |
| Commissions | 12 345 485 797 | 12,66% | 12 722 513 884 | 12,01% | 13 244 485 014 | 11,98% | 15 295 263 808 | 12,78% | 16 138 923 936 | 13,78% | 17 725 759 616 | 13,57% | 17 587 217 932 | 13,39% |
| Frais Généraux | 26 902 104 349 | 27,58% | 30 494 760 422 | 28,79% | 27 044 726 633 | 24,47% | 30 978 121 349 | 25,88% | 35 407 727 863 | 30,24% | 32 984 787 486 | 25,25% | 33 473 206 479 | 25,48% |
| Charges de Gestion | 39 247 590 146 | 40,24% | 43 217 274 306 | 40,81% | 40 289 211 647 | 36,46% | 46 273 385 157 | 38,65% | 51 546 651 799 | 44,02% | 50 710 547 102 | 38,81% | 51 060 424 411 | 38,86% |
| RESULTAT BRUT | 27 070 649 132 | 27,75% | 28 436 754 602 | 26,85% | 34 877 955 928 | 31,56% | 30 155 045 279 | 25,19% | 20 640 676 131 | 17,63% | 25 679 722 663 | 19,66% | 28 246 612 691 | 21,50% |
| Solde de Réassurance | - 20 955 049 424 | -21,48% | - 23 899 413 367 | -22,57% | - 25 588 703 083 | -23,15% | - 21 521 130 480 | -17,98% | - 22 589 339 322 | -19,29% | - 16 709 364 485 | -12,79% | - 16 975 542 805 | -12,92% |
| RESULTAT NET | 6 115 599 708 | 6,27% | 4 537 341 235 | 4,28% | 9 289 252 845 | 8,41% | 8 633 914 799 | 7,21% | - 1 948 663 191 | -1,66% | 8 970 358 178 | 6,87% | 11 271 069 886 | 8,58% |

## LA REASSURANCE

| ANNEES | 2010 | 2011 | 2012 | 2 013 | 2 014 | 2 015 | 2 016 |
|---|---|---|---|---|---|---|---|
| Primes Cédées | 24 986 637 856 | 29 079 333 717 | 34 239 115 | 37 666 694 551 | 36 594 974 404 | 40 992 514 333 | 33 331 231 555 |
| Part Réassureurs dans les Sinistres | 15 244 724 758 | 8 124 284 293 | 10 339 702 480 | 12 077 991 468 | 15 073 843 934 | 24 283 149 848 | 16 355 688 750 |
| Solde de Réassurances | -9 741 913 098 | -20 955 049 424 | 10 305 463 365 | -25 588 703 083 | -21 521 130 470 | -16 709 364 485 | -16 975 542 805 |

# Zenithe, la disruption en marche!

**Solutions instantanées de vos assurances en ligne sur www.zenitheinsurance.com**

**Tous nos produits sur zenitheinsurance.com**

**Demandes de Cotations**
**Souscriptions**
**Déclarations Sinistres**
**Règlements**

© EC Eternal Company LTD

Depuis 10 ans à votre service

**CAUTIONS DES MARCHES PUBLICS**
**SANTÉ FAMILLE** **ACCIDENTS** **TRANSPORTS**
**RESPONSABILITE CIVILE DIVERSES**

Entreprise Certifiée Multi-site
**ISO 9001 - 2015** AB CERTIFICATION Afrique Subsaharienne

**Quand nous assurons nous assumons**

ZENITHE INSURANCE

# Ratios Fondamentaux

## CAPACITE DE FINANCEMENT
## VARIATION SAP / PRIMES

| ANNEE | 2010 | 2011 | 2012 | 2013 | 2014 | 2015 | 2016 |
|---|---|---|---|---|---|---|---|
| R.C. Auto | 157,09% | 169,41% | 186,13% | 148,20% | 161,31% | 161,76% | 173,66% |
| Autres Risques Auto | 65,76% | 57,77% | 54,10% | 58,46% | 58,89% | 72,16% | 61,14% |
| Automobile | | 141,89% | 133,66% | 111,62% | 146,33% | 142,77% | 150,94% |
| Inc. & Autres Dommages aux Biens | 40,57% | 38,04% | 46,49% | 51,56% | 49,25% | 45,22% | 51,81% |
| Acc. Corp & Maladie | 12,55% | 135,50% | 10,69% | 12,42% | 12,41% | 10,12% | 12,45% |
| R.C. Général | 136,17% | 165,26% | 146,11% | 200,86% | 164,57% | 175,60% | 177,78% |
| Transports Aériens | 29,34% | 18,84% | 20,77% | 24,71% | 26,57% | 37,96% | 6,31% |
| Transports Maritimes | 21,15% | 18,81% | 18,01% | 14,96% | 20,47% | 21,90% | 29,31% |
| Autres Transports | 100,53% | 103,60% | 128,37% | 108,64% | 150,79% | 98,13% | 118,50% |
| Transport | | 30,98% | 26,78% | 27,11% | 35,24% | 33,40% | 35,76% |
| Autres Risq & Div Domm | 50,01% | 50,60% | 42,74% | 43,85% | 30,51% | 41,29% | 42,65% |
| Crédits et Cautions | 0,00% | 0,00% | 0,00% | 5,24% | 126,91% | 167,20% | 7,70% |
| Total | 70,83% | 70,86% | 65,73% | 61,41% | 67,88% | 67,85% | 70,68% |
| Acceptations | 53,66% | 53,66% | 78,03% | 74,18% | 42,25% | 35,78% | 71,53% |
| Total + Acceptations | 70,38% | 70,40% | 66,13% | 61,96% | 66,35% | 66,49% | 70,71% |

**Commentaire**: Ce ratio met en évidence la capacité de règlement des sinistres par les primes encaissées. Ce taux est de 66,77% en hausse de 0,42 points par rapport à 2015.

## PRESTATIONS PAYEES / CHIFFRE D'AFFAIRES

| ANNEES | 2010 | 2011 | 2012 | 2013 | 2014 | 2015 | 2016 |
|---|---|---|---|---|---|---|---|
| R.C. Auto | 20,17% | 25,42% | 30,73% | 28,24% | 33,79% | 31,01% | 36,83% |
| Autres Risques Auto | 28,08% | 26,09% | 35,00% | 34,55% | 37,62% | 37,33% | 30,03% |
| Automobile | 21,95% | 25,59% | 32,43% | 30,81% | 35,15% | 33,42% | 33,96% |
| Inc. & Autres Dommages aux Biens | 62,04% | 14,71% | 13,65% | 30,97% | 31,11% | 32,95% | 23,39% |
| Acc. Corp & Maladie | 67,11% | 66,58% | 64,64% | 64,08% | 72,22% | 65,23% | 66,72% |
| R.C. Général | 13,15% | 10,40% | 12,52% | 10,04% | 14,14% | 10,73% | 28,08% |
| Transports Aériens | 1,95% | 7,92% | 0,01% | 3,39% | 3,29% | 4,08% | 2,21% |
| Transports Maritimes | 11,79% | 8,10% | 8,83% | 9,03% | 11,50% | 7,62% | 14,21% |
| Autres Transports | 14,55% | 25,81% | 21,69% | 28,74% | 35,70% | 45,49% | 49,35% |
| TOTAL TRANSPORTS | 11,55% | 10,61% | 8,76% | 10,75% | 13,11% | 12,29% | 16,21% |
| Crédits et Cautions | 0,00% | 0,00% | 0,149 | 15,61% | 54,42% | 24,67% | 9,25% |
| Autres Risq & Div Domm | 13,41% | 5,30% | 0,00% | 41,69% | 26,50% | 13,36% | 12,62% |
| Total | 35,73% | 29,93% | 31,84% | 34,09% | 39,04% | 35,76% | 36,26% |
| Acceptations | 40,51% | 46,07% | 47,41% | 40,18% | 42,25% | 35,78% | 71,53% |
| Total + Acceptations | 35,88% | 30,36% | 32,35% | 34,35% | 39,18% | 36,97% | 37,18% |

## PRESTATIONS PAYEES / SAP

| | 2011 | 2012 | 2013 | 2014 | 2015 | 2016 |
|---|---|---|---|---|---|---|
| R.C. Auto | 32,18% | 24,01% | 17,67% | 54,98% | 19,17% | 55,67% |
| Autres Risques Auto | 30,33% | 42,36% | 51,38% | 26,45% | 51,73% | 34,67% |
| Automobile | 31,70% | 30,90% | 31,22% | 44,96% | 26,18% | 47,05% |
| Inc. & Autres Dommages aux Biens | 8,54% | 32,85% | 28,05% | 39,28% | 72,85% | 20,61% |
| Acc. Corp & Maladie | 69,45% | 67,33% | 70,22% | 74,46% | 644,61% | 70,40% |
| R.C. Général | 34,38% | -5,56% | 36,76% | -28,29% | 6,11% | 31,56% |
| Transports Aériens | 2,17% | 1,83% | 5,15% | 2,54% | 10,76% | -15,15% |
| Transports Maritimes | 6,95% | 12,84% | 5,53% | 12,72% | 34,79% | 15,95% |
| Autres Transports | 34,12% | 24,70% | 61,46% | 24,33% | 46,36% | 29,74% |
| TOTAL TRANSPORTS | 11,52% | 12,45% | 11,48% | 13,41% | 36,80% | 12,36% |
| Crédits et Cautions | 1457,00% | 0,0208 | 18,97% | 103,47% | 14,75% | 13,94% |
| Autres Risq & Div Domm | 0,00% | 0,00% | 46,48% | 12,87% | 32,35% | 30,89% |
| Total | 33,29% | 33,98% | 36,35% | 42,70% | 52,71% | 42,45% |
| Acceptations | 57,91% | 73,06% | 64,63% | 31,99% | 179,46% | 47,22% |
| Total + Acceptations | 34,03% | 35,44% | 37,51% | 42,03% | 55,59% | 42,60% |

# SINISTRALITE PAR BRANCHE

| ANNEES | 2012 | | | 2013 | | | 2014 | | | 2015 | | | 2016 | | |
|---|---|---|---|---|---|---|---|---|---|---|---|---|---|---|---|
| | CHARGES DE SINISTRES | PRIMES ACQUISES | S/P | CHARGES DE SINISTRES | PRIMES ACQUISES | S/P | CHARGES DE SINISTRES | PRIMES ACQUISES | S/P | CHARGES DE SINISTRES | PRIMES ACQUISES | S/P | CHARGES DE SINISTRES | PRIMES ACQUISES | S/P |
| R.C. Auto | 5 153 111 565 | 21 458 644 505 | 24,01% | 4 011 811 747 | 22 708 145 054 | 17,67% | 13 934 342 317 | 25 344 094 890 | 54,98% | 10 365 297 622 | 26 719 527 665 | 38,79% | 15 282 662 839 | 27 450 174 906 | 55,67% |
| Autres Risques Auto | 5 465 330 486 | 12 903 215 591 | 42,36% | 7 842 163 685 | 15 261 359 446 | 51,39% | 3 629 513 909 | 13 723 839 316 | 26,45% | 9 381 158 943 | 16 243 488 555 | 57,75% | 6 622 324 679 | 19 103 462 498 | 34,67% |
| Automobile | 10 618 442 051 | 34 361 860 096 | 30,90% | 11 853 975 432 | 37 969 504 500 | 31,22% | 17 563 856 226 | 39 067 934 206 | 44,96% | 19 746 456 565 | 42 963 016 220 | 45,96% | 21 904 987 518 | 46 553 637 404 | 47,05% |
| Inc. & Autres Dommages aux Biens | 4 258 931 195 | 12 964 073 844 | 32,85% | 3 697 867 591 | 13 183 800 126 | 28,05% | 6 073 913 014 | 15 464 927 130 | 39,28% | 7 613 405 380 | 19 134 993 179 | 39,79% | 3 441 858 642 | 16 700 178 387 | 20,61% |
| Acc. Corp & Maladie | 18 040 358 668 | 26 794 520 249 | 67,33% | 19 507 134 678 | 27 780 693 236 | 70,22% | 19 953 617 761 | 26 796 346 182 | 74,46% | 20 446 443 522 | 29 495 262 184 | 69,32% | 21 761 196 224 | 30 911 850 772 | 70,40% |
| R.C. Général | 182 456 300 | 3 279 701 816 | 5,56% | 1 421 257 627 | 3 866 707 266 | 36,76% | 852 668 754 | 3 014 265 519 | 28,29% | 1 892 343 186 | 3 676 082 113 | 51,48% | 1 244 361 180 | 3 943 431 283 | 31,56% |
| Transports Aériens | 52 603 744 | 2 881 606 770 | 1,83% | 134 194 433 | 2 603 706 539 | 5,15% | 61 069 962 | 2 404 061 788 | 2,54% | 219 646 522 | 2 054 687 950 | 10,69% | - 472 530 700 | 3 119 568 113 | -15,15% |
| Transports Maritimes | 2 488 170 550 | 19 374 738 850 | 12,84% | 1 029 752 780 | 18 637 463 245 | 5,53% | 1 926 599 249 | 15 144 100 947 | 12,72% | 1 719 602 651 | 17 378 287 190 | 9,90% | 2 062 006 813 | 12 930 678 828 | 15,95% |
| Autres Transports | 463 688 781 | 1 877 559 008 | 24,70% | 1 566 792 801 | 2 549 420 182 | 61,46% | 816 142 032 | 3 353 941 464 | 24,33% | 1 016 261 923 | 4 185 869 643 | 24,28% | 673 766 124 | 2 265 397 263 | 29,74% |
| TOTAL TRANSPORTS | 3 004 463 075 | 24 133 904 628 | 12,45% | 2 730 740 014 | 23 790 589 966 | 11,48% | 2 803 811 243 | 20 902 104 199 | 13,41% | 2 955 511 096 | 23 618 844 783 | 12,51% | 2 263 242 237 | 18 315 644 204 | 12,36% |
| Autres Risq & Div Domm | 78 258 861 | 3 755 487 177 | 2,08% | 528 805 783 | 2 787 759 739 | 18,97% | 344 103 681 | 2 674 612 981 | 12,87% | 1 208 645 145 | 3 772 457 553 | 32,04% | 2 162 699 900 | 7 000 168 573 | 30,89% |
| Crédits et Cautions | | 108 257 195 | 0,00% | 73 854 400 | 158 847 147 | 46,49% | 331 534 623 | 731 100 568 | 103,47% | 1 073 981 155 | 602 983 548 | 178,11% | 187 030 842 | 1 341 776 219 | 13,94% |
| Total | 35 817 997 550 | 105 397 805 005 | 33,98% | 39 813 635 525 | 109 537 901 980 | 36,35% | 46 218 167 794 | 108 651 290 785 | 42,70% | 54 936 786 049 | 123 263 639 580 | 44,57% | 52 965 376 543 | 124 766 686 842 | 42,45% |
| Acceptations | 2 974 791 908 | 4 071 714 370 | 73,06% | 3 040 405 320 | 4 704 214 765 | 64,63% | 2 317 156 114 | 6 832 789 512 | 33,99% | 2 179 589 764 | 5 782 348 367 | 37,69% | 1 924 425 383 | 4 075 351 621 | 47,22% |
| Total | 38 792 789 458 | 109 469 519 375 | 35,44% | 42 854 040 845 | 114 242 116 745 | 37,51% | 48 535 323 908 | 115 484 080 297 | 42,03% | 57 116 375 813 | 129 045 987 947 | 44,26% | 54 889 801 926 | 128 842 038 463 | 42,60% |

# Un compagnon solide pour protéger ceux que vous aimez

**BUREAU DIRECT DOUALA**
Siégé Social: Rue Prince de Galles
BP: 12970 Douala - Cameroun
Tél: (237) 233 50 13 00 / 233 43 45 03
Fax: 233 43 45 72

**PRIMA ASSURANCE SARL DOUALA**
Boulevard de la liberté Douala
BP: 6539 Douala - Cameroun
Tél: (237) 233 42 28 98 / 233 42 96 87
Fax: 233 42 28 98

**COVERIS/ DOUALA**
Rond-point Maetur Bonnamoussadi
BP: 8545 Douala - Cameroun
Tél: (237) 699 31 89 74 / 233 47 07 00

**VIVA / DOUALA**
Face Saffana hotel
Axe lourd Douala - Yaoundé
Tél: (237) 699 07 88 37 / 677 75 50 47

**BUREAU DIRECT YAOUNDE**
Derrière Chambre de Commerce
BP: 6018 Yaoundé - Cameroun
Tél: (237) 222 22 53 72
Fax: (237) 222 23 05 91

**PREVENTIS CONSEIL S.A**
A côté de l'imprimerie adventiste à Bastos.
BP 7201. Yaoundé - Cameroun.
Tel: (237) 222 21 26 23 / 696 31 86 78
Fax: 222 21 26 23

**NOVASSUR / YAOUNDE**
Face boulangerie Callafatas
BP: 4454 Yaoundé - Cameroun
Tél: (237) 222 23 79 65
Fax: (237) 222 21 26 22

**BUREAU DIRECT / KRIBI**
Rue MOKOLO, face Commissariat
BP: 949 Kribi - Cameroun
Tel: (237) 233 46 16 17 / 233 46 13 90

**PRIMA ASSURANCE SARL / GAROUA**
Avenue des Banques
BP:1589 Garoua - Cameroun
Tél: (237) 222 27 27 65 / 699 97 88 92
Fax: (237) 222 27 27 65

**SODREA / BAFOUSSAM**
Route de Foumbot
BP: 893 Bafoussam - Cameroun
Tél: (237) 633 44 42 90 / 633 43 65 98

**BUREAU DIRECT / BAMENDA**
Commercial Avenue
P.O.Box : 37 Bamenda-Cameroon
Phone. : (237) 233 36 10 00

**PRIMA ASSURANCE SARL / N'GAOUNDÉRÉ**
Avenue commerciale face CNPS
Bp: 484 N'Gaoundéré - Cameroun
Tél: (237) 699 38 93 41

**Activa**
passionnément clients

# RENTABILITE D'EXPLOITATION PAR BRANCHE

| ANNEES | 2012 | | | 2013 | | | 2014 | | | 2015 | | | 2016 | | |
|---|---|---|---|---|---|---|---|---|---|---|---|---|---|---|---|
| | PRIMES(PE) | RESULTAT D'EXPLOITATION (RE) | R.E/PE. | PRIMES(PE) | RESULTAT D'EXPLOITATION (RE) | R.E/PE. | PRIMES(PE) | RESULTAT D'EXPLOITATION (RE) | R.E/PE. | PRIMES(PE) | RESULTAT D'EXPLOITATION (RE) | R.E/PE. | PRIMES(PE) | RESULTAT D'EXPLOITATION (RE) | R.E/PE. |
| R.C. Auto | 20 555 648 870 | 3 292 504 201 | 16,02% | 23 604 710 340 | 6 656 564 670 | 28,20% | 25 413 339 127 | 1 923 868 877 | 7,57% | 26 788 771 902 | 2 612 044 868 | 9,75% | 27 836 756 996 | 1 862 620 459 | 6,69% |
| Autres Risques Auto | 13 556 152 661 | 1 907 974 240 | 14,07% | 16 243 554 610 | 172 976 681 | 1,06% | 13 958 686 870 | 3 678 861 374 | 26,36% | 16 478 336 109 | 712 880 933 | 4,33% | 20 305 991 533 | 1 995 954 540 | 9,83% |
| Automobile | 34 111 801 531 | 5 200 478 441 | 15,25% | 39 848 264 950 | 6 829 541 351 | 17,14% | 39 372 025 997 | 1 754 992 498 | 4,46% | 43 267 108 011 | 3 324 925 801 | 7,68% | 48 142 748 529 | 3 858 574 999 | 8,01% |
| Inc. & Autres Dommages aux Biens | 12 928 803 046 | 299 896 613 | 2,32% | 13 716 580 408 | 145 162 755 | 1,06% | 16 421 746 009 | 872 813 503 | 5,31% | 20 091 812 058 | 728 814 057 | 3,63% | 16 659 576 796 | 3 857 228 646 | 23,15% |
| Acc. Corp & Maladie | 27 900 110 549 | 1 173 049 067 | 4,20% | 29 596 927 374 | 3 604 840 416 | 12,18% | 27 571 190 818 | 8 603 436 331 | 31.20# | 30 270 106 820 | - 4 306 094 304 | -14,23% | 31 358 407 819 | - 2 864 174 147 | -9,13% |
| R.C. Général | 4 063 509 163 | 2 161 482 769 | 53,19% | 3 487 276 323 | 643 588 773 | 18,46% | 3 444 629 904 | 1 230 574 137 | 35,72% | 4 106 446 498 | 109 670 375 | 2,67% | 4 107 140 260 | 790 789 083 | 19,25% |
| Transports Aériens | 2 893 754 436 | 262 997 451 | 9,09% | 2 616 785 012 | 202 942 404 | 7,76% | 2 369 472 234 | 273 205 743 | 11,53% | 2 020 098 396 | - 130 493 999 | -6,46% | 3 453 401 463 | 566 865 971 | 16,41% |
| Transports Maritimes | 19 371 432 584 | 1 660 878 118 | 8,57% | 18 720 706 440 | 2 860 118 384 | 15,28% | 15 138 696 552 | 563 547 250 | 3,72% | 17 372 882 795 | 3 130 434 235 | 18,02% | 13 016 415 171 | 3 628 574 898 | 27,88% |
| Autres Transports | 1 844 657 389 | 215 209 806 | 11,67% | 2 867 640 789 | 53 767 418 | 1,87% | 2 111 681 060 | 1 945 624 095 | 92,14% | 2 943 609 239 | 939 494 515 | 31,92% | 2 243 083 227 | 594 769 464 | 26,52% |
| TOTAL TRANSPORTS | 24 109 844 409 | 2 139 085 375 | 8,87% | 24 205 132 241 | 3 116 828 206 | 12,88% | 19 619 849 846 | 2 782 377 088 | 14,18% | 22 336 590 430 | 3 939 434 751 | 17,64% | 18 712 899 861 | 4 790 210 334 | 25,60% |
| Autres Risq & Div Domm | 3 768 084 801 | 1 412 693 688 | 37,49% | 3 582 170 581 | 934 393 435 | 26,08% | 3 354 548 334 | 102 406 859 | 3,05% | 4 452 392 906 | 1 619 000 732 | 36,36% | 7 235 623 846 | 2 348 471 329 | 32,46% |
| Crédits et Cautions | 29 735 553 | 373 504 | 1,26% | 157 398 710 | 28 188 548 | 17,91% | 738 340 046 | 68 652 509 | 104,39% | 610 223 026 | - 709 783 458 | -116,32% | 1 830 530 315 | 391 649 951 | 21,40% |
| Total | 106 911 889 052 | 10 040 961 323 | 9,39% | 114 593 750 587 | 7 746 160 046 | 6,76% | 110 522 330 954 | 3 742 060 461 | 3,77% | 125 134 679 749 | 4 705 967 954 | 3,76% | 128 046 927 426 | 13 172 750 195 | 10,29% |
| Acceptations | 3 600 620 785 | 680 098 870 | 18,89% | 5 115 239 305 | 887 754 752 | 17,36% | 6 566 664 472 | 1 793 397 270 | 31,591% | 5 516 223 327 | 4 264 390 224 | 77,31% | 3 334 471 270 | - 1 901 680 309 | -57,03% |
| Total | 110 512 509 837 | 9 360 862 453 | 8,47% | 119 708 989 892 | 8 633 914 798 | 7,21% | 117 088 995 426 | 1 948 663 191 | 1,66% | 130 650 903 076 | 8 970 358 178 | 6,87% | 131 381 398 696 | 11 271 069 886 | 8,58% |

# CICA-RE

## Compagnie Commune de Réassurance des Etats Membres de la CIMA

| | | |
|---|---|---|
| Rating GCR : | National (zone CIMA) | AA |
| | International | BB+ |

- Souscription toutes branches
- Rétrocessions et échanges avec les partenaires d'Afrique, d'Asie et du Moyen-Orient
- Assistance technique aux cédantes

# Un réassureur qui rassure

**Bureau Régional Afrique Centrale**
BP 1176 Douala-Bonanjo – CAMEROUN
Tél : (237) 33 42 34 37
Fax: (237) 33 42 34 23
Email: cica-re.douala@cica-re.com

**Bureau Régional Afrique de l'Ouest**
08 BP 1400 Abidjan 08 – Côte d'Ivoire
Tél : (225) 01 08 92 66
Email : cica-re.abidjan@cica-re.com

**CICA-RE Siège**
07 BP 12410 Lomé – TOGO
Tél : (228) 223 62 62 – 223 62 65 – 223 62 69
Fax: (228) 261 35 94 – 261 35 95
Email: cica-re@cica-re.com
Site Web: www.cica-re.com

# Glossaire

**Assurance :** c'est une technique dont le rôle fondamental est de protéger, en cas de survenance de certains évènements, les patrimoines et les personnes moyennant une rémunération.

**Assurances de dommages ou assurances IARDT (Incendie, Accidents, Risques Divers et Transports) :** elles ont pour objet la réparation des conséquences d'un événement dommageable affectant le patrimoine de l'assuré.
Elles sont soumises à un principe fondamental indemnitaire selon lequel la prestation de l'assureur ne peut en aucun cas excéder le préjudice réel subi par l'assuré.

**Assurances de personnes :** elles ont pour objet le versement des prestations forfaitaires en cas d'événement affectant la personne même de l'assuré. Ces prestations forfaitaires se traduisent par le versement d'un capital ou d'une rente.

**Marge de solvabilité :** c'est une garantie supplémentaire imposée par le code des assurances (article 337) pour la protection des assurés et bénéficiaires de contrats.
Elle correspond globalement aux fonds propres de l'entreprise.
Les sociétés d'assurances sont tenues de respecter une marge de solvabilité proportionnelle au volume global des affaires réalisées.

**Prime :** c'est la contribution que verse l'assuré à l'assureur en contre partie de la garantie qui lui est accordée.
Primes émises : c'est l'ensemble des contributions versées à l'assureur par les assurés au cours d'un exercice (1er janvier – 31 décembre) ; elles constituent le chiffre d'affaires de la société d'assurances.

**Primes acquises :** c'est la somme des primes émises et la variation des provisions de primes.

**Provisions :** Ce sont des sommes d'argent mises en réserve et destinées à couvrir les différentes dettes de l'assureur résultant de ses obligations contractuelles vis à vis des assurés.
Le calcul de ces provisions est réglementé par le code des assurances (article 334.)

**Provisions pour risques en cours (PREC) :** elles sont destinées à couvrir les risques et les frais généraux afférents, pour chacun des contrats à primes payables d'avance, à la période comprise entre la date de l'inventaire et la prochaine échéance du contrat.
Provisions pour sinistres à payer (PSAP) : elles sont destinées à couvrir les sinistres survenus avant la clôture de l'exercice (31 décembre) mais qui n'ont pas encore été payés.

**Provisions techniques (PT) :** ce sont les dettes de l'assureur. Elles figurent au passif du bilan. En contrepartie, elles doivent être représentées à l'actif du bilan par des valeurs équivalentes en placements selon les normes imposées par le code des assurances.

**Provisions mathématiques (PM) :** elles concernent exclusivement les opérations d'assurance vie et sont constituées des sommes que l'assureur doit mettre en réserve pour faire face à ses engagements envers l'assuré.

**Produits financiers nets (PFN) :** c'est la différence entre les produits de placements et les charges de placements.
Sinistre : c'est la réalisation de l'événement dommageable prévu et garanti au contrat.

**Sinistres payés :** ce sont les sommes que l'entreprise a déboursées au cours d'un exercice pour paiement des sinistres quel que soit leur année de survenance.

**Prestations échues :** Ce sont les paiements dus pour les contrats d'assurance vie et capitalisation arrivés à terme.

**Charge de sinistres :** c'est la somme des sinistres payés et de la variation des provisions pour sinistres.

**Réassurance :** c'est l'opération par laquelle une entreprise d'assurances (cédante ou assureur direct) se fait assurer à son tour auprès d'une autre société (le réassureur ou le cessionnaire) pour tout ou partie des risques qu'elle a souscrits.

**Solde de réassurance :** c'est la différence entre la part des réassureurs dans les charges et les primes acquises aux réassureurs.

NSIA ASSURANCES

**Importez et Exportez**
en toute sécurité.

NSIA
ASSURANCE
TRANSPORTS

NSIA, le vrai visage de l'assurance et de la banque.

ISO 9001 BUREAU VERITAS Certification

Cameroun : 244, Boulevard de la Liberté (Ancien Immeuble SAGA) Bonanjo BP 2759 Douala
Tél : (237) 2 33 50 27 00 / 2 33 43 31 13 / 696 57 52 07 / 677 11 58 28

NSIA Assurances & Banque

RÉPUBLIQUE DU CAMEROUN - REPUBLIC OF CAMEROON

# CMF

COMMISSION DES MARCHÉS FINANCIERS
FINANCIAL MARKETS COMMISSION

## COMMUNIQUÉ DE PRESSE

N°07/11/17/CMF

## LE MARCHÉ FINANCIER DU CAMEROUN SUR LE CHEMIN DE L'INTÉGRATION DES PLACES FINANCIÈRES DE LA CEMAC

*Douala, le 28 novembre 2017*

Le Président de la Commission des Marchés Financiers, Monsieur Jean Claude NGBWA a réuni le 28 novembre 2017 au siège de l'organisme de régulation, tous les acteurs du marché financier du Cameroun.

A l'ordre du jour de ce cadre de concertation permanente avec la place financière, **la communication du Président de la CMF à la suite de la décision d'intégration des marchés financiers prise par la Conférence de Chefs d'Etats de la CEMAC lors du sommet extraordinaire tenu à N'Djamena le 31 octobre 2017.**

En rappel, examinant la question du rapprochement des bourses de valeurs mobilières régionale et nationale, la conférence avait décidé de fixer le siège du Régulateur du marché financier régional à Libreville et celui de la Bourse des valeurs mobilières régionale à Douala, la BEAC étant pour sa part désignée comme dépositaire central.

**La CMF a pris acte des effets positifs de cette décision qui consacre l'intégration des marchés financiers de la CEMAC, et son Président a présenté aux acteurs du marché financier national les étapes devant concourir à la mise en œuvre effective de la décision des Chefs d'Etats** en vue d'aboutir à l'installation du Régulateur et de la Bourse régionaux, respectivement à Libreville et à Douala.

Au cours des échanges, les participants se sont principalement interrogés sur le sort des activités du marché financier national et des structures du marché pendant la période menant à l'intégration totale des deux places financières.

Le Président de la CMF a indiqué à tous les acteurs qu'**en attendant la mise en œuvre effective de la décision de la Conférence des Chefs d'Etats, sous réserve des orientations gouvernementales et des prescriptions attendues de l'Acte Additionnel de la CEMAC sur cette décision, la Commission des Marchés Financiers continue à exercer son rôle de régulateur du marché financier national.**

En conséquence, **tous les acteurs du marché financier (Douala Stock Exchange, Dépositaire Central, Banque de Règlement, Prestataires de Services d'Investissement) poursuivent leurs activités respectives dans le cadre de la dynamisation du marché financier** et dans la perspective de l'intégration des deux places financières décidée par les Chefs d'Etats de la CEMAC.

ASSOCIATE MEMBER
OICU-IOSCO

*Le Président*
**(é) Jean Claude NGBWA**

### À PROPOS DE LA CMF

La Commission des Marchés Financiers est un organisme public indépendant créé par la loi N° 99/015 du 22 décembre 1999; son organisation et son fonctionnement sont précisés par décret N° 2001/213 du 31 juillet 2001 du Président de la République. Elle est composée de neuf (09) membres dont un Président, et dotée d'une mission de service public visant une protection adéquate de l'épargne, l'information des investisseurs et un bon fonctionnement des marchés financiers. Le Collège de la Commission est l'organe délibérant de la Commission, il est présidé par le Président de la Commission. Il compte 9 membres de nationalité camerounaise, nommés par décret du Président de la République pour un mandat de 5 ans renouvelable une fois.

CONTACT PRESSE
François BIMOGO, Communications & Public Relations Officer
247 Boulevard de la Liberté Bonanjo / BP : 3307 / Tel. (237) 233421740/233421741
Mobile : 661200664 / e-mail: f.bimogo@cmf-cameroun.org / www.cmf-cameroun.org

# Marché Financier : L'intégration en marche

**La décision prise le 31 octobre à N'Djamena au Tchad, par les chefs d'Etat de la Communauté Economique de l'Afrique Centrale (CEMAC)d'établir le siège du Régulateur du marché financier régional à Libreville et celui de la Bourse des valeurs régionale à Douala fixe le cap de l'intégration du marché financier de l'Afrique Centrale.**

Les Chefs d'Etat ont mis fin à la dualité des places boursières de la CEMAC qui a affecté négativement le développement du système financier de la sous-région, considéré comme peu approfondi. La mise en œuvre de cette décision va donc relancer les activités du marché financier régional pour le bonheur des agents économiques de la région.

Selon Rafael Tung Nsue, Président sortant de la COSUMAF, cette intégration financière recèle plusieurs avantages ; ceux-ci portent notamment sur la création d'un modèle plus achevé du marché financier régional. Par ailleurs, elle simplifie l'architecture du marché régional.

Toutefois, a relevé ce dernier au cours de point de presse sur le sujet, cette option comporte des défis à relever. Il s'agit entre autres d'assurer un emploi optimal des ressources managériales, humaines et techniques existantes. Il faudra également apporter des réponses précises aux coûts liés à la transition vers un marché intégré. La viabilité du marché régional nécessité également un accord politique pour la mise en œuvre et la mise place de dispositions institutionnelles et organisationnelles appropriées.

Le récent communiqué de presse de la Commission des Marchés Financiers du Cameroun (CMF) intitulé « le marché financier du Cameroun sur le chemin de l'intégration des places financières de la CEMAC » témoigne des bonnes dispositions de toutes les parties prenantes à œuvrer pour l'émergence d'un marché financier régional intégré et efficient.

Le siège de la Bourse des valeurs régionale est établi à Douala, au Cameroun. Libreville, au Gabon, conserve le siège de la Commission de Surveillance du Marché Financier de l'Afrique Centrale (COSUMAF), le Régulateur du marché financier régional. Le Dépositaire Central est intégré à la plateforme de BEAC.

Dans cette configuration, a relevé le Président sortant de la COSUMAF, Libreville devient la place de la régulation financière au niveau régional. « Elleregroupe la Commission bancaire d'Afrique centrale (COBAC), la Conférence interafricaine des marchés d'assurances (CIMA) et la COSUMAF. Douala devient la plateforme principale du marché boursier régional, en raison notamment d'un plus grand nombre d'émetteurs et investisseurs potentiels et des potentialités plus grandes de développement du marché régional ».

Les agents à besoin de financement auront désormais un seul interlocuteur pour entreprendre les diligences nécessaires à la levée de fonds en vue de mener des activités économiques génératrices de développement.

Tous les intermédiaires de marché, prestataire de services d'investissement (psi) ou société de bourse (sdb) obtiendront un agrément de l'unique autorité de régulation existante et développeront leurs activités dans les six pays membres de la CEMAC sans aucune entrave. Les valeurs mobilières issues des différentes émissions de titres sur le marché financier régional seront prises en charge par une seule plateforme boursière. La conservation des titres et les opérations de règlement-livraison seront assurées par un département dédié au sein de la BEAC.

Jacques Junior SCHULE, Responsable de la Communication;
Rafael TUNG NSUE, Président sortant de la COSUMAF;
Marcel ONDELE, Secrétaire Général sortant de la COSUMAF

# Le marché camerounais des assurances dit au revoir à Christian Marlin

Le passage de Christian Marlin au Cameroun pour la deuxième aura été marqué par une activité riche et importante, tant pour le Groupe Allianz Cameroun que pour l'ensemble du secteur des assurances.

Pour Allianz Cameroun, les actions, tant sociales que sociétales de son œuvre pour le développement de l'entité, dont il avait la lourde responsabilité de diriger sont innombrables.

Entre autres la volonté permanente d'entretenir des échanges avec les représentants des travailleurs dans le souci de promouvoir le dialogue au sein du groupe Allianz Cameroun pour le maintien de la paix sociale.

Christian Marlin a également marqué le secteur des assurances au Cameroun d'une pierre blanche grâce à son excellente collaboration d'abord comme membre du bureau exécutif de l'ASAC, ensuite lors des travaux de révision de la convention collective nationale des Assurances en vigueur, dont il a été le porte-parole du groupe des employeurs.

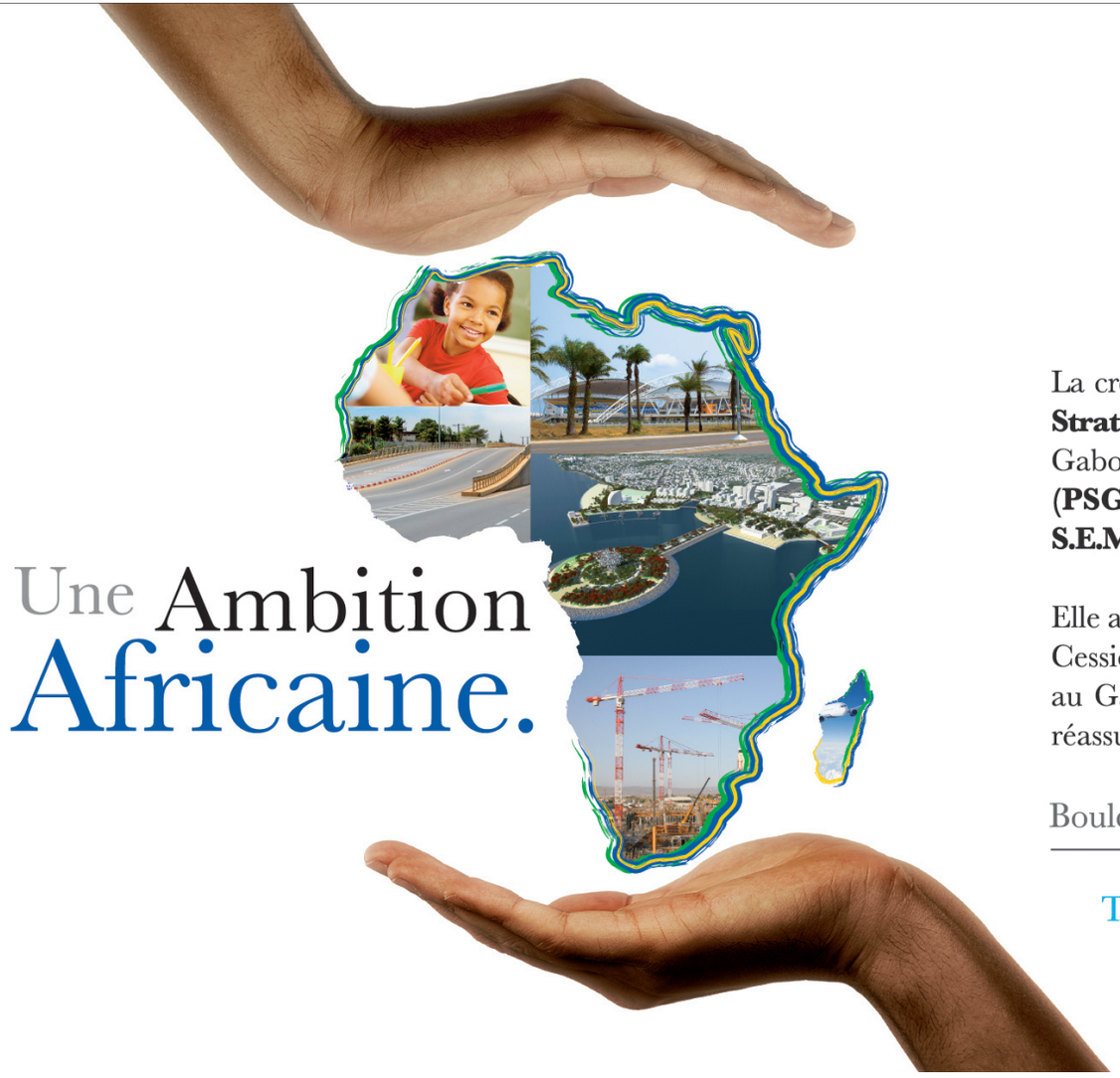


# SCG-Ré

## Société Commerciale Gabonaise de Réassurance

La création de la SCG-Ré, filiale du **Fonds Gabonais d'Investissements Stratégiques (FGIS)** s'inscrit dans le cadre de la nouvelle politique économique du Gabon, clairement déployée dans le **Plan Stratégique Gabon Emergent (PSGE)** à travers le pilier « **Gabon des Services** » et impulsée par **S.E.M le Président de la République, Chef de l'Etat, Ali BONGO ONDIMBA.**

Elle a pour mission de gérer, au nom et pour le compte de l'Etat Gabonais, la Cession Légale sur les primes et cotisations des sociétés d'assurances exerçant au Gabon. Par ailleurs, sa vocation s'étend également aux acceptations en réassurances conventionnelles (Facultatives et Traités) du Continent.

Boulevard de Frère Macaire (Face Aéroport International Léon Mba)

B.P. : 6757 Libreville Gabon
Tél. : (241) 01 44 28 44 / 01 44 28 45 • Fax : (241) 01 44 28 46
Email : infos@scg-reass.com • Site web : www.scg-reass.com

A S S U R A N C E S

**Un Réservoir de Sécurité**

**NOTRE RESEAU :**

**CAMEROUN - COTE D'IVOIRE - BENIN**
**REPUBLIQUE DE GUINEE - GUINEE EQUATORIALE - LIBERIA**
**SAO TOME - SENEGAL - TCHAD**

www.saar-assurances.com

**World Class African Insurance**